

# L'Étude sur la situation des langues parlées au Québec

par Christine Routhier, coordonnatrice et experte en démoulinguistique  
à l'Institut de la statistique du Québec

20 février 2026

Dîner-causerie du

Quebec English-Speaking Communities Research Network (QUESCREN)

# Contexte de création de l'enquête

- 2022 : **Loi sur la langue officielle et commune du Québec, le français**  
Création du ministère de la Langue française (MLF)
- 2023 : **MLF sollicite l'ISQ** pour produire des statistiques annuelles pour un [Tableau de bord sur la situation linguistique au Québec](#)
- 2024 : L'ISQ entreprend la 1<sup>re</sup> édition de ***l'Étude sur la situation des langues parlées au Québec***

# Objectifs de l'enquête

Produire des statistiques sur l'usage des langues par les Québécois

en **complémentarité** avec les données d'autres organismes gouvernementaux

- Office québécois de la langue française
- Commissaire à la langue française
- Statistique Canada (dont le recensement)

# Objectifs de l'enquête

- Documenter l'usage des langues dans **divers contextes** de la vie
- Viser un questionnaire court → choisir **quelques** contextes
- Que cette sélection de contextes couvre :

**interagir** avec d'autres personnes

versus

**consulter** des contenus langagiers

**vie privée**

versus

**espace public**

## Langue(s) de l'individu

- celle dans laquelle il est le plus à l'aise
- celles dans lesquelles il est capable de converser

Langue(s) parlée(s) avec ses **proches**

Langue(s) utilisée(s) au **travail**

Langue(s) parlée(s) avec le personnel des **commerces**

Langue(s) de **consultation de contenus** Web, médiatiques ou culturels

- naviguer sur Internet
- faire des achats en ligne
- émissions d'information écoutées
- livres et publications lus
- films ou séries écoutées sur les plateformes de diffusion en continu
- musique écoutée

# Paramètres techniques

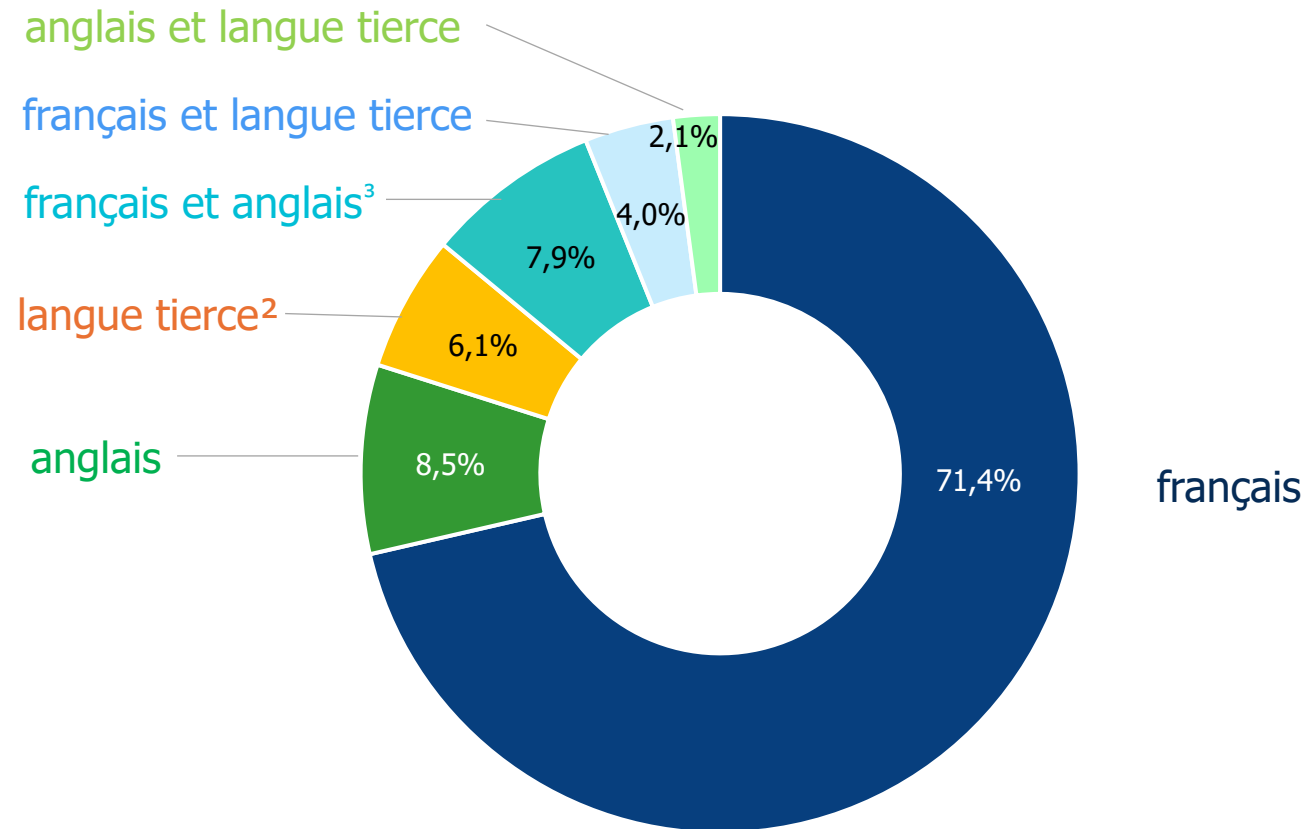
- Population à l'étude : personnes de **15 ans et plus** résidant au Québec
- Échantillon probabiliste représentatif de cette population
  - au départ, 75 000 personnes sélectionnées aléatoirement dans le fichier de la Régie de l'Assurance maladie du Québec
  - **45 280 répondants** (= taux de réponse de **61,3 %**) édition 2024
- Échantillon volumineux pour :
  - **minimiser** les marges d'erreur; déceler des variations annuelles fines
  - obtenir des estimations précises et fiables



## Quelques résultats clés de l'enquête 2024

# Composition de la population québécoise

Répartition des personnes de 15 ans et plus selon leur **langue principale**<sup>1</sup>, Québec, 2024



1. Langue principale : langue dans laquelle une personne est le plus à l'aise.


2. Langue tierce : langue autre que le français et l'anglais.

3. Avec langue tierce en sus le cas échéant.

Source : Institut de la statistique du Québec, *Étude sur la situation des langues parlées au Québec, 2024*

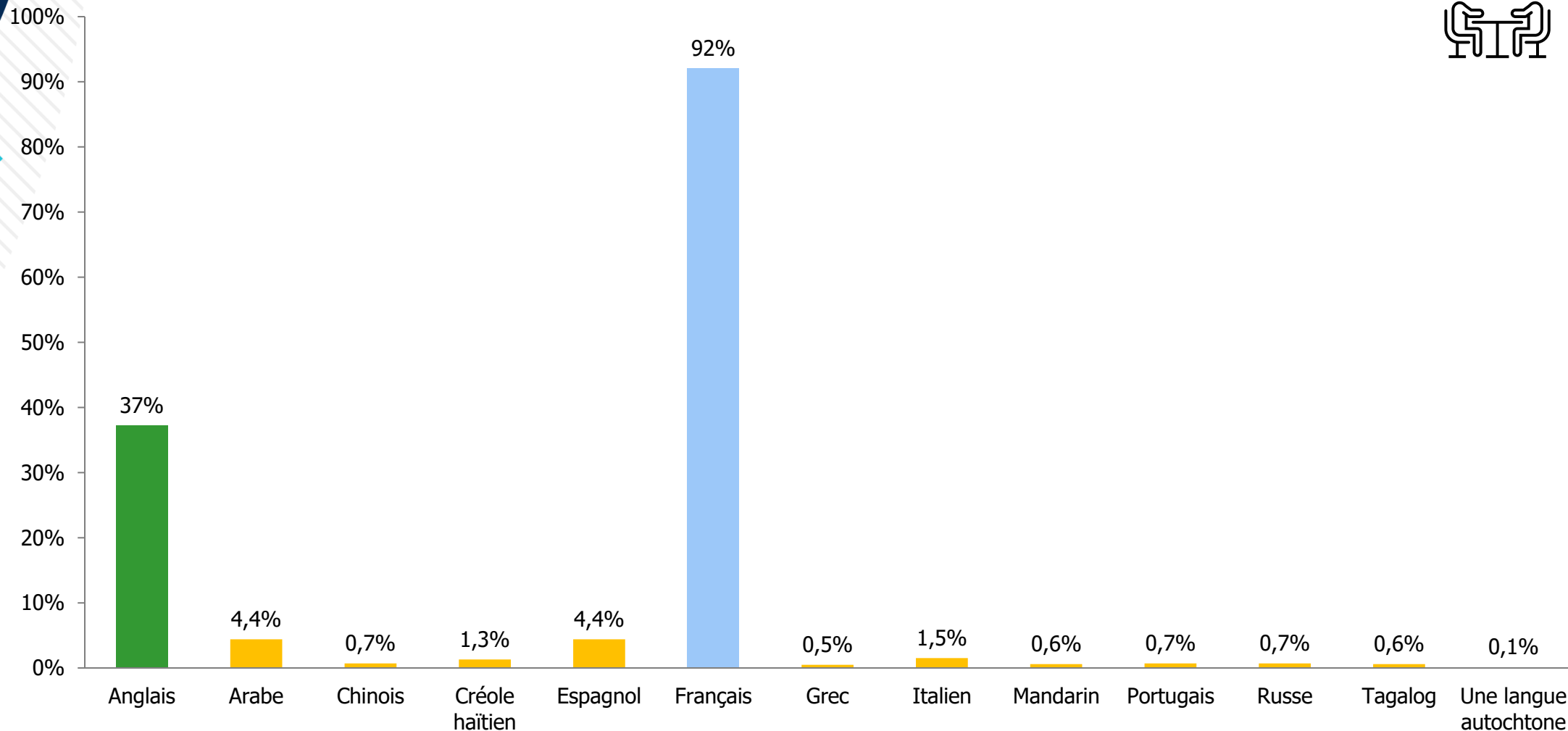

## L'usage des langues dans la vie privée;

### parler avec les proches




les proches = les personnes avec qui l'on habite ainsi que les amis

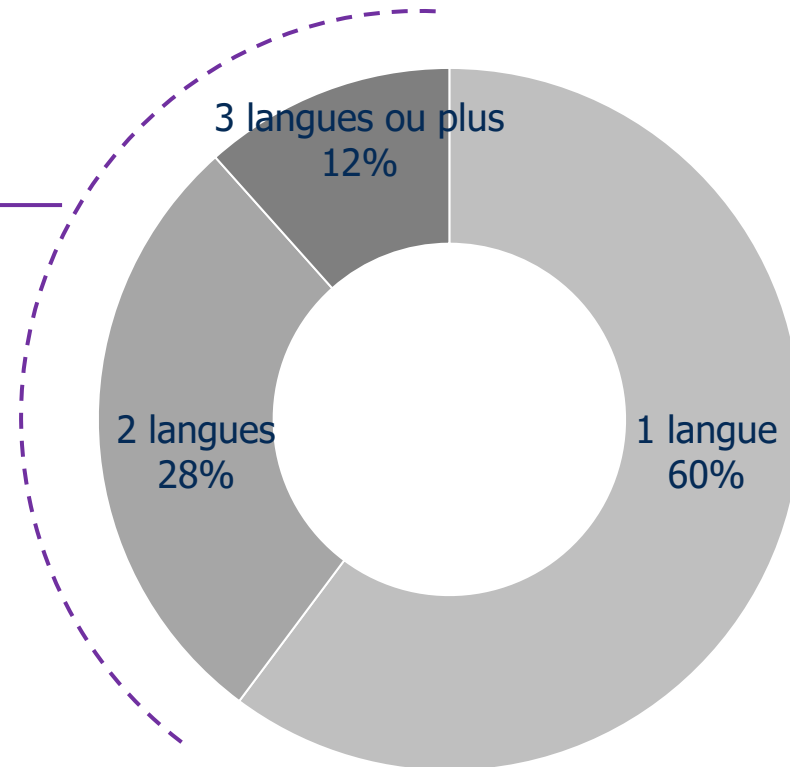
# Proportion de la population de 15 ans et plus qui utilise pour **parler avec les proches**<sup>1</sup> notamment cette langue, Québec, 2024



# Répartition des personnes de 15 ans et plus selon le **nombre de langues** qu'elles parlent **avec leurs proches**<sup>1</sup>, Québec, 2024

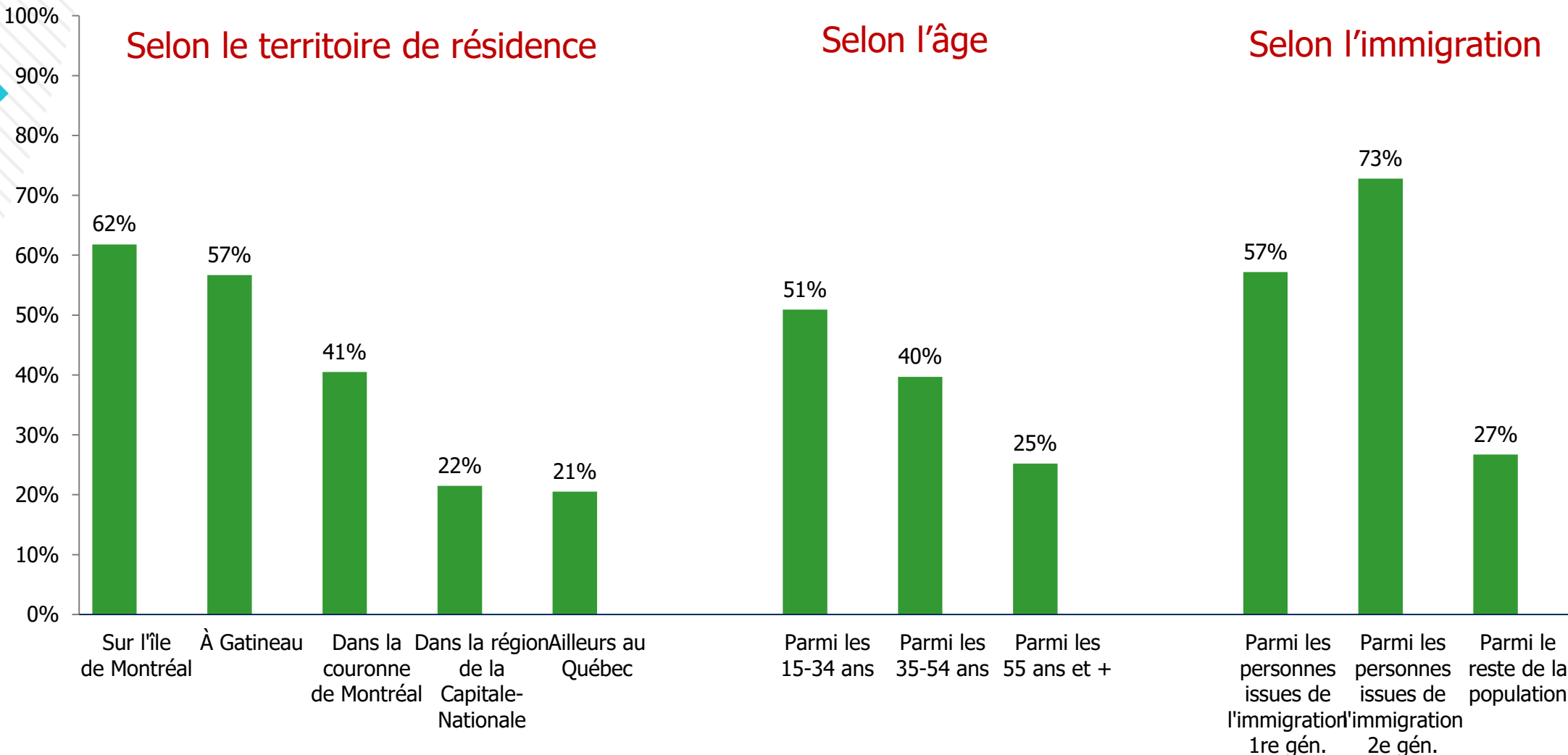



Personnes **multilingues** avec les proches  
40 %  
dont 31 % utilisant le français et l'anglais



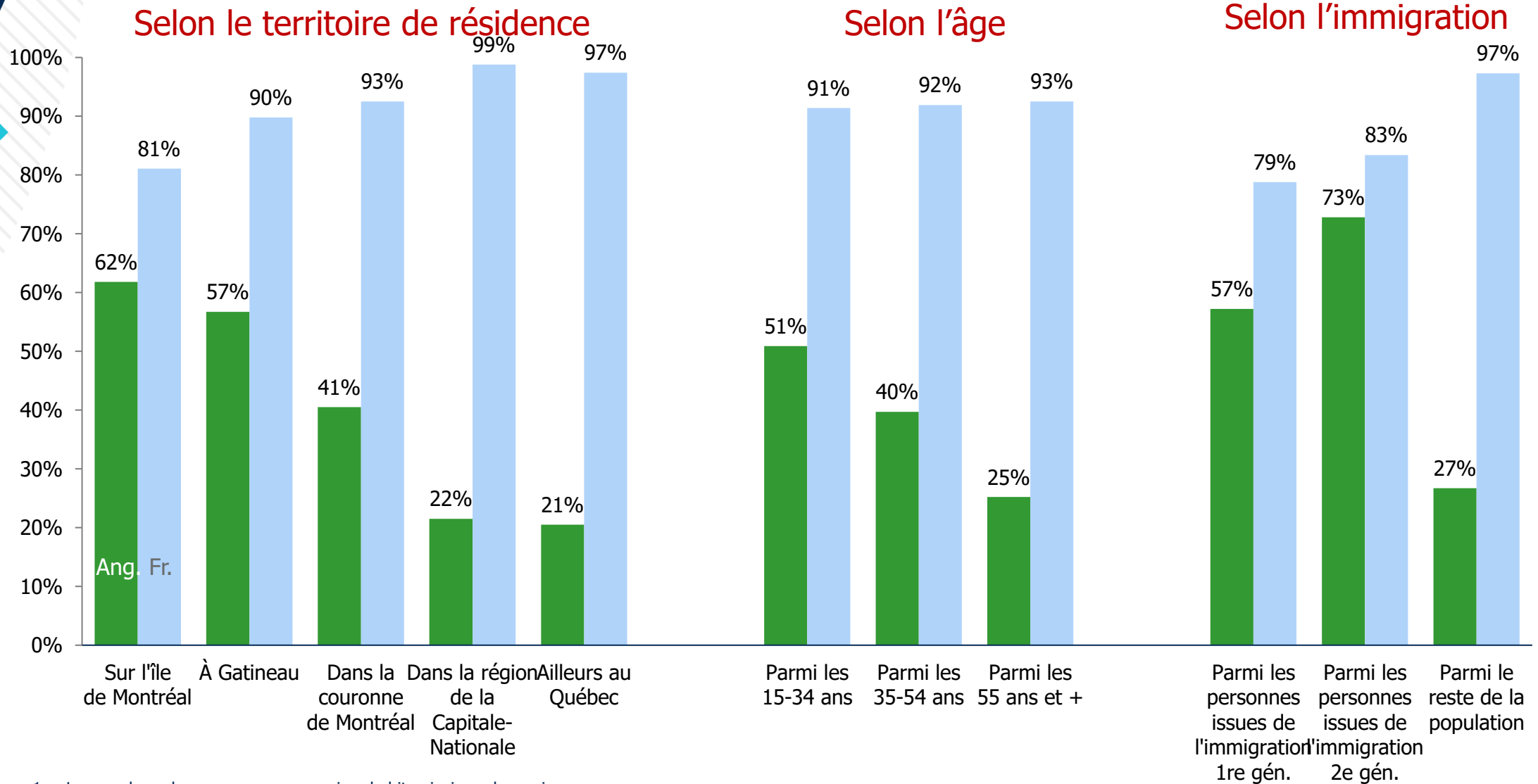
1. Les proches : les personnes avec qui on habite ainsi que les amis.  
Source : Institut de la statistique du Québec, *Étude sur la situation des langues parlées au Québec*, 2024.

# Proportion des personnes de 15 ans et plus qui utilisent pour **parler avec les proches**<sup>1</sup> notamment l'anglais, Québec, 2024



1. Les proches : les personnes avec qui on habite ainsi que les amis.  
Source : Institut de la statistique du Québec, *Étude sur la situation des langues parlées au Québec, 2024*.

# Proportions des personnes de 15 ans et plus qui utilisent pour **parler avec les proches**<sup>1</sup> notamment l'anglais; notamment le français, Québec, 2024



1. Les proches : les personnes avec qui on habite ainsi que les amis.  
Source : Institut de la statistique du Québec, *Étude sur la situation des langues parlées au Québec*, 2024.

## L'usage des langues dans la vie privée;

### consulter des contenus Web, médiatiques ou culturels



Internet



achats en ligne

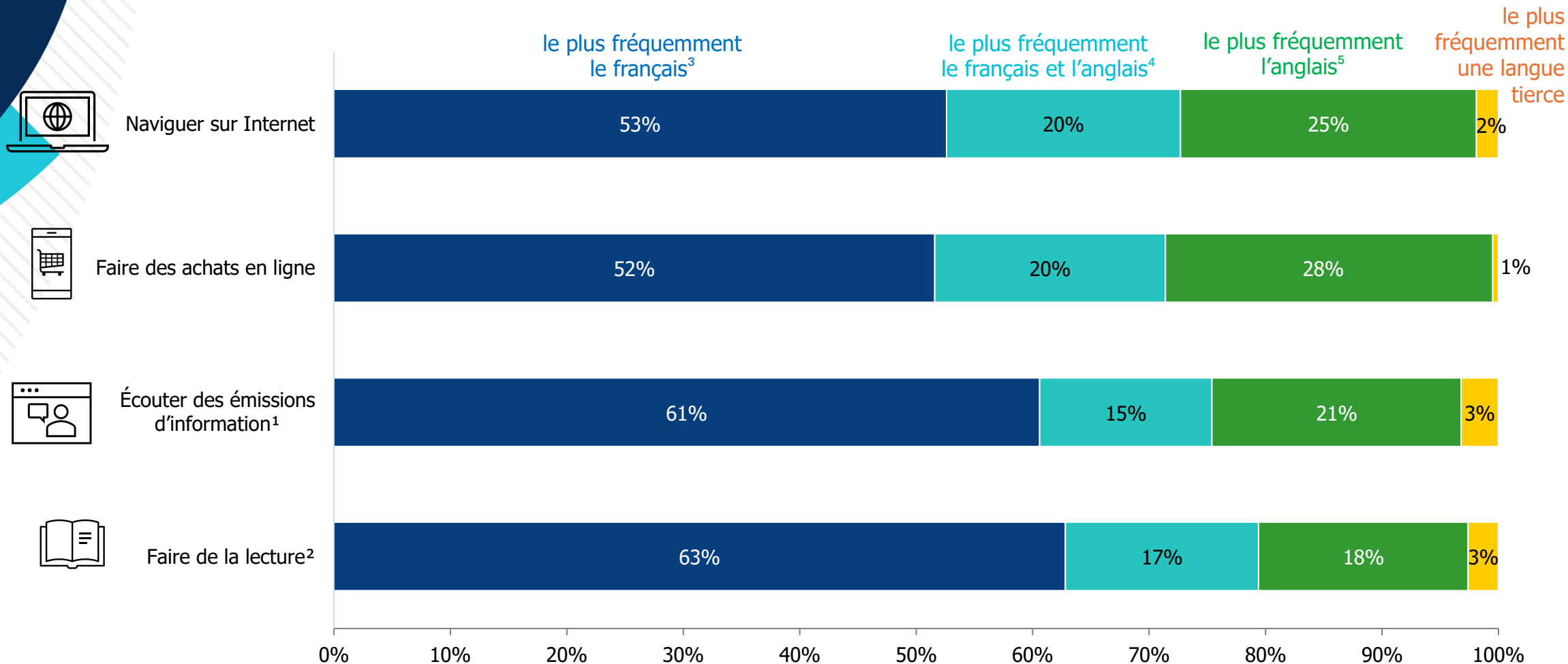


émissions d'information



livres et publications

# Répartition des personnes de 15 ans et plus selon la langue qu'elles utilisent le plus fréquemment pour pratiquer certaines **activités personnelles**, Québec, 2024

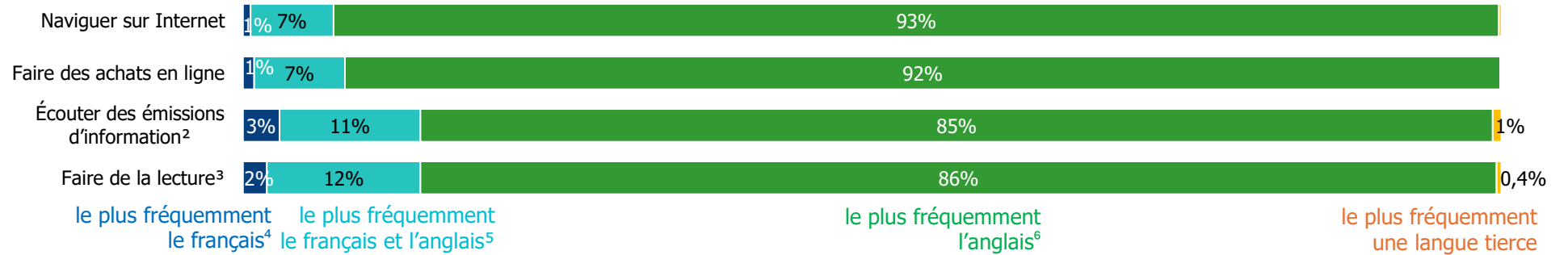


1. Émission d'information ou d'actualité à la télévision, à la radio ou sur Internet.
2. Lecture de livres, de revues, de journaux ou d'autres types de publications, que ce soit en format papier ou numérique.
3. Inclut aussi les personnes utilisant le plus fréquemment le français et une langue tierce.
4. Inclut aussi les personnes utilisant le plus fréquemment le français, l'anglais et une langue tierce.
5. Inclut aussi les personnes utilisant le plus fréquemment l'anglais et une langue tierce.

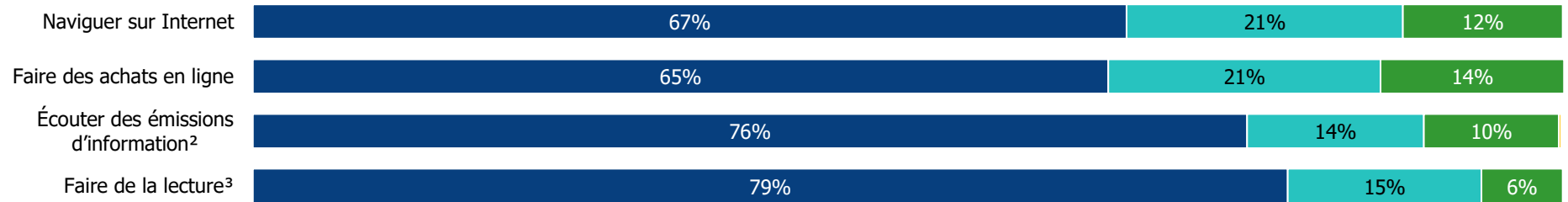
Source : Institut de la statistique du Québec, *Étude sur la situation des langues parlées au Québec*, 2024.

# Répartition des personnes de 15 ans et plus selon la langue qu'elles utilisent le plus fréquemment pour pratiquer certaines **activités personnelles**, Québec, 2024

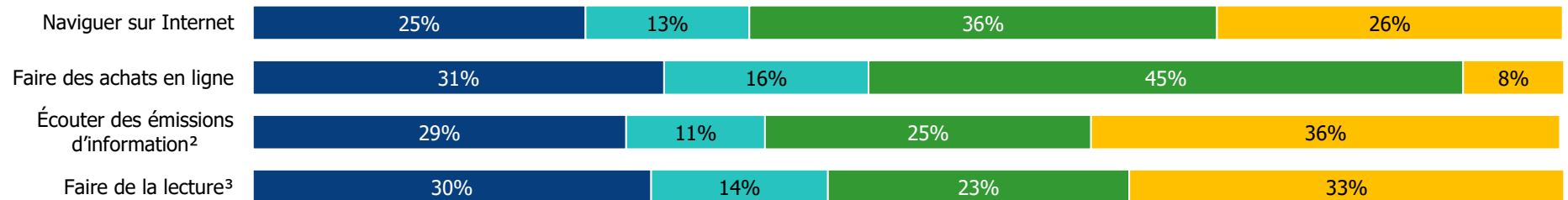
## Personnes dont la langue principale<sup>1</sup> est l'anglais



## Personnes dont la langue principale<sup>1</sup> est le français




## Personnes dont la langue principale<sup>1</sup> est une langue tierce



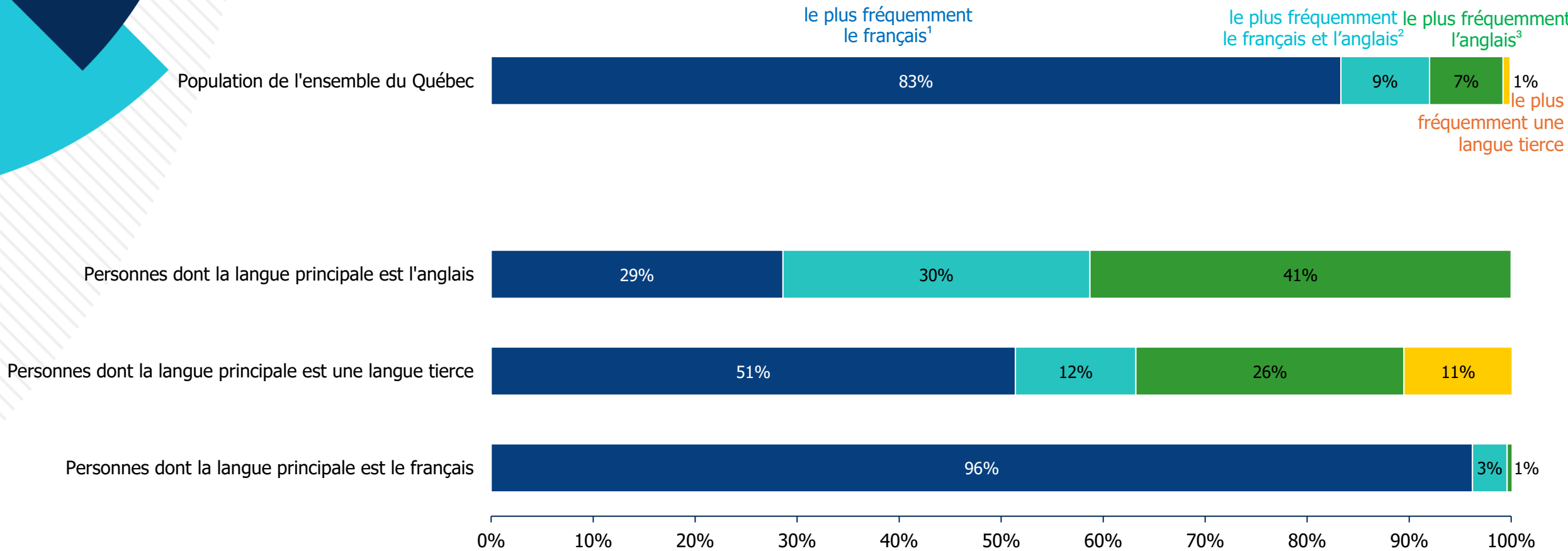
1. Langue principale : langue dans laquelle une personne est le plus à l'aise.  
 2. Émission d'information ou d'actualité à la télévision, à la radio ou sur Internet.  
 3. Lecture de livres, de revues, de journaux ou d'autres types de publications, que ce soit en format papier ou numérique.  
 4. Inclut aussi les personnes utilisant le plus fréquemment le français et une langue tierce.  
 5. Inclut aussi les personnes utilisant le plus fréquemment le français, l'anglais et une langue tierce.  
 6. Inclut aussi les personnes utilisant plus fréquemment l'anglais et une langue tierce.

**L'usage des langues dans l'espace public;**

**parler avec personnel des commerces**

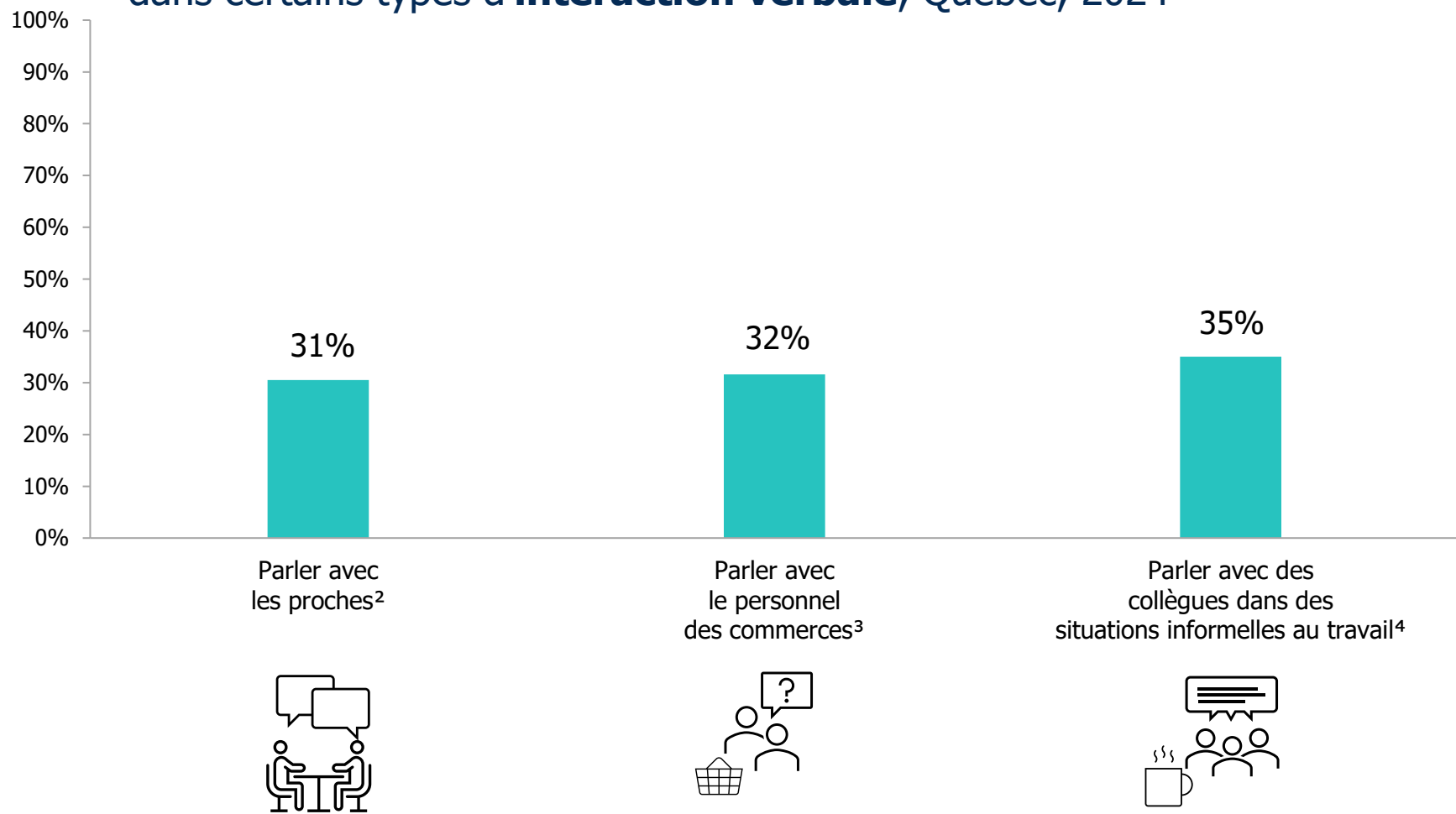


# Répartition des personnes de 15 ans et plus selon la langue qu'elles utilisent le plus fréquemment pour parler avec le personnel des commerces, Québec, 2024



1. Inclut aussi les personnes utilisant le plus fréquemment le français et une langue tierce.  
 2. Inclut aussi les personnes utilisant le plus fréquemment le français, l'anglais et une langue tierce.  
 3. Inclut aussi les personnes utilisant le plus fréquemment l'anglais et une langue tierce.  
 Source : Institut de la statistique du Québec, *Étude sur la situation des langues parlées au Québec*, 2024.

# Proportion de la population de 15 ans et plus qui utilise **le français et l'anglais**<sup>1</sup>, dans certains types d'**interaction verbale**, Québec, 2024



1. Concernant les situations relatives aux commerces et au travail, il s'agit des personnes ayant déclaré utiliser le français au moins « parfois » et l'anglais au moins « parfois ». Les personnes ayant déclaré n'utiliser que « rarement » une des deux langues (ou les deux) ne sont pas incluses.
2. Les proches : les personnes avec qui on habite ainsi que les amis.
3. Commerces habituellement fréquentés par la personne.
4. Situations où la personne parle avec des collègues alors qu'elle n'est pas en train d'exécuter des tâches relatives à son emploi. Ces situations informelles surviennent, par exemple, lors des pauses ou des repas, en sortant du lieu de travail une fois la journée terminée, dans l'attente du démarrage d'une réunion de travail, dans un couloir, etc.

Source : Institut de la statistique du Québec, *Étude sur la situation des langues parlées au Québec*, 2024.

## Dans la vie privée

- Une part relativement importante de Québécois (40 %) ont un comportement bilingue ou trilingue avec le cercle de leurs proches.
- Entre jeunes et vieux, entre gens des diverses régions ou entre gens issus de l'immigration ou pas, le niveau d'usage de l'anglais est plus différencié que celui du français.

## Dans les commerces

- Parmi l'ensemble des Québécois, 92% utilisent le plus fréquemment le français ou à égalité le français et l'anglais pour parler avec le personnel des commerces.
- Parmi les Québécois de langue principale anglaise, près de 6 sur 10 utilisent le plus fréquemment le français ou à égalité le français et l'anglais dans les commerces.

## Dans l'ensemble des contextes linguistiques examinés par l'enquête

- Le fait d'utiliser, dans un type d'interaction verbale donné, parfois le français et parfois l'anglais concerne une part substantielle des Québécois (30 % à 35 % dépendant du type d'interaction).
- Parmi les 15-34 ans, le pourcentage d'utilisateurs de l'anglais est plus grand que parmi les groupes plus âgés.
- Parmi les gens issus de l'immigration de 2<sup>e</sup> génération, le pourcentage d'utilisateurs de l'anglais est plus grand que parmi les gens issus de l'immigration de 1<sup>re</sup> génération.

\* Concerne les résidents du Québec âgés de 15 ans et plus.

# Pour plus d'information

Sur le site Web de l'ISQ : [statistique.quebec.ca](http://statistique.quebec.ca)

fascicules thématiques

## Étude sur la situation des langues parlées au Québec

Fascicule 2 | Octobre 2025

L'utilisation des langues au travail et dans les commerces en 2024

L'Étude sur la situation des langues parlées au Québec (ESLPQ) a été menée pour la première fois par l'Institut de la statistique du Québec (ISQ) en 2024. Cette enquête populationnelle vise à produire des statistiques fiables et objectives sur les langues qu'utilisent les Québécois et Québécoises dans divers contextes de la vie. L'ESLPQ est réalisée à la demande du ministère de la Langue française dans le but, notamment, de produire certains indicateurs figurant dans le [Tableau de bord sur la situation linguistique au Québec](#).

Après un premier fascicule intitulé [Les principaux traits linguistiques de la population québécoise en 2024](#), ce deuxième fascicule tiré de l'ESLPQ présente des résultats qui portent sur les langues que les personnes de 15 ans et plus utilisent au travail et dans les commerces, deux contextes qui s'inscrivent dans ce que l'on peut appeler l'espace public. Ces contextes d'usage des langues présentent un intérêt tout particulier, puisque la [Charte de la langue française](#) et la [Loi sur la langue officielle et commune du Québec, le français](#) ont, parmi leurs principaux champs d'application, les domaines du travail, du commerce et des affaires. Dans les prochains mois, l'ISQ publiera un troisième fascicule qui portera sur les langues que les individus utilisent dans leurs activités personnelles.



Recueil de tableaux

Répartition de la population de 15 ans et plus<sup>1</sup> selon la ou les langues le plus fréquemment utilisées dans les sit

	Français		Anglais	
	%	IC	%	IC
<b>Ensemble du Québec</b>	72,9	[72,4-73,4]	12,1	
<b>Territoire (découpage avec l'ensemble de la RMR de Montréal)</b>				
RMR de Montréal	62,2	ab [61,2 - 63,1]	17,4	ab [16,4 - 18,4]
Région administrative de la Capitale-Nationale	88,0	a [86,2 - 89,6]	3,7	a [3,5 - 3,9]
Municipalité de Gatineau	48,4	ab [45,5 - 51,4]	30,9	ab [28,9 - 32,9]
Ailleurs au Québec	87,1	b [85,9 - 88,2]	4,7	b [4,5 - 4,9]
<b>Territoire (découpage avec l'île de Montréal et reste de la RMR de Montréal)</b>				
Île de Montréal <sup>2</sup>	51,5	ab [50,2 - 52,8]	24,0	ab [22,7 - 25,3]
Reste de la RMR de Montréal	72,1	abcd [70,7 - 73,4]	11,3	ab [10,9 - 11,7]
Région administrative de la Capitale-Nationale	88,0	ac [86,2 - 89,6]	3,7	a [3,5 - 3,9]
Municipalité de Gatineau	48,4	cd [45,5 - 51,4]	30,9	ab [28,9 - 32,9]
Ailleurs au Québec	87,1	bd [85,9 - 88,2]	4,7	b [4,5 - 4,9]

RMR : Région métropolitaine de recensement.

X : Données confidentielles.

IC : Intervalle de confiance à 99 %.

\* : Coefficient de variation compris entre 15 % et 25 % ; estimation à interpréter avec prudence.

\*\* : Coefficient de variation supérieur à 25 % ; estimation imprécise fournie à titre indicatif seulement.

a, b, c, d : Pour une caractéristique donnée, le même exposant exprime une différence significative entre les proportions d'une même col

1. Population de 15 ans et plus qui a travaillé au cours des 12 derniers mois.

2. Les situations formelles sont celles où la personne réalise les tâches associées à son emploi.

3. Il s'agit du territoire de résidence (lequel peut être différent du territoire où est situé le lieu de travail de la personne).

4. Il est à noter que dans le [Tableau de bord sur la situation linguistique au Québec](#) du ministère de la Langue française, la catégorie nom

Rapport méthodologique

## Étude sur la situation des langues parlées au Québec 2024

Rapport méthodologique



Questionnaire

## Étude sur la situation des langues parlées au Québec

Questionnaire (version française)

1<sup>er</sup> cycle (2024)



# Accès aux données de l'enquête

Base de données de l'*Étude sur la situation des langues parlées au Québec*

accessible aux chercheurs

Pour faire une demande d'accès : site Web de l'ISQ

Services à la recherche - Accueil

Mission

Gouvernance

Données disponibles

Dépôt d'une demande

Cheminement d'une demande


Environnement d'accès

Coordonnées et CADRISQ

Projets et publications

## Services à la recherche - Accueil

Nos services permettent d'accéder aux données administratives des ministères et des organismes partenaires et aux données des enquêtes de l'Institut, pour des fins de recherche, dans un environnement sécurisé.

 Accès rapide à la Zone recherche

**Périodes d'affluence**  
Conseils pour respecter vos délais

## Nouvelles

### Nouvelles données disponibles

2 décembre 2025

[Enquête québécoise sur la vie 10 ans après un diagnostic de cancer 2024](#)

29 octobre 2025

[Étude sur la situation des langues parlées au Québec \(ESLPQ\) 2024](#)

[La violence familiale dans la vie des enfants du Québec. Les attitudes parentales et les pratiques familiales au Québec 2024](#)

# Exemples d'autres productions de l'ISQ

## La santé des personnes d'expression anglaise au Québec :

ce que révèle l'Enquête québécoise sur la santé  
de la population 2020-2021

## Étude sur la langue des outils de commerce électronique des entreprises

Rapport d'analyse

## Enquête sur les exigences linguistiques des entreprises et des municipalités du Québec en 2023

Rapport descriptif

INSTITUT  
DE LA  
STATISTIQUE  
DU QUÉBEC

Québec 

INSTITUT  
DE LA  
STATISTIQUE  
DU QUÉBEC

Québec 

INSTITUT  
DE LA  
STATISTIQUE  
DU QUÉBEC

**25**  
ans

Québec 

STATISTIQUE  
DU QUÉBEC

Québec 

# L'ISQ diffuse des tableaux de données du recensement

## Tableaux détaillés

<a href="#">Répartition de la population selon la ou les langues parlées régulièrement à la maison, Québec, 2021</a>	2025-09-03
<a href="#">Répartition de la population selon la langue maternelle, régions métropolitaines de recensement (RMR) du Québec, 1996, 2006, 2011, 2016 et 2021</a>	2025-06-04
<a href="#">Répartition de la population selon la langue parlée le plus souvent à la maison, régions métropolitaines de recensement (RMR) du Québec, 1996, 2006, 2011, 2016 et 2021</a>	2025-06-04
<a href="#">Répartition de la population selon la langue parlée le plus souvent à la maison et selon la langue maternelle, régions métropolitaines de recensement (RMR) du Québec, 1996, 2006, 2011, 2016 et 2021</a>	2025-06-04
<a href="#">Répartition de la population selon la langue maternelle, la langue parlée le plus souvent à la maison, le statut d'immigrant et la période d'immigration, Québec, 2021</a>	2025-06-04
<a href="#">Répartition de la population selon la connaissance du français et de l'anglais et selon la langue maternelle, régions métropolitaines de recensement (RMR) du Québec, 1996, 2006, 2011, 2016 et 2021</a>	2025-06-04
<a href="#">Répartition de la population selon la connaissance du français et de l'anglais, le statut d'immigrant et la période d'immigration, Québec, 2021</a>	2025-06-04
<a href="#">Répartition de la population selon la langue parlée à la maison le plus souvent et régulièrement, régions métropolitaines de recensement (RMR) du Québec, 2021</a>	2022-08-23

# Suivez-nous

[statistique.quebec.ca](https://statistique.quebec.ca)

@statquebec

