

LES COMMUNAUTÉS ANGLOPHONES

de la Gaspésie - Îles-de-la-Madeleine




**UN PROFIL
RÉGIONAL**

NOVEMBRE 2018

REMERCIEMENTS

Ce document a été produit en collaboration avec le Comité d'action sociale anglophone (CASA), le CAMI (Council for Anglophone Madalen Islanders) et Vision Gaspé-Percé Now (Vision). Ce projet est rendu possible grâce à des contributions financières de Santé Canada dans le cadre du *Plan d'action pour les langues officielles – 2018-2023 : Investir dans notre avenir* et du *Fonds d'appui au rayonnement des régions* du ministère des Affaires municipales et de l'Habitation.



► Recherche et rédaction :
Mary Richardson, Ph.D.
Joanne Pocock, Ph.D.

Les données sont tirées du
Recensement du Canada 2016.

Les opinions exprimées ici ne
reflètent pas nécessairement
celles de Santé Canada.

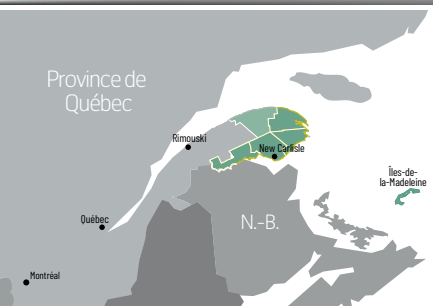
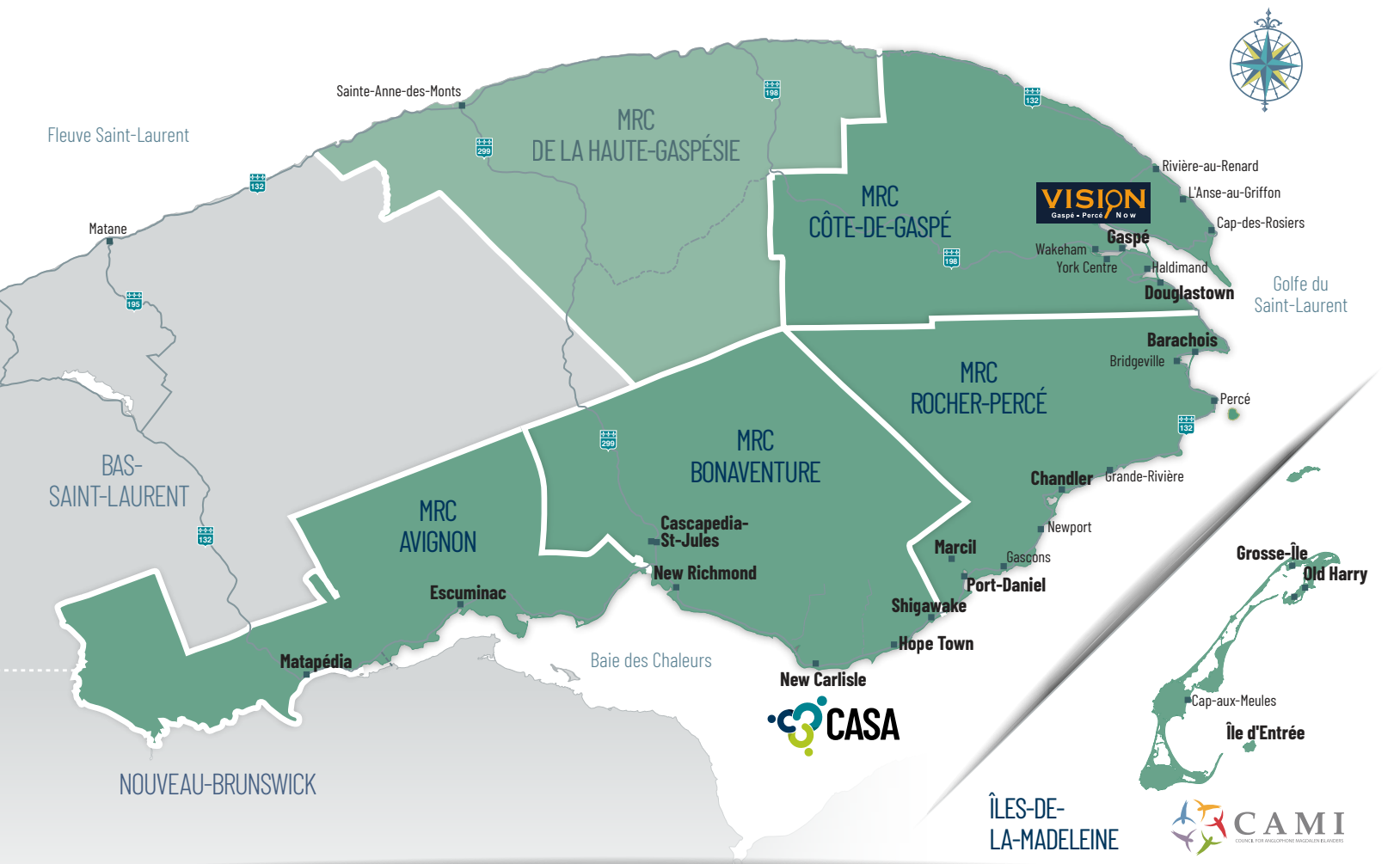
Ce document est
disponible au centre de
documentation à :
www.chssn.org

TABLE DES MATIÈRES

5	Les anglophones au Québec	12	Chômage
6	La population anglophone dans la région GIM	13	Groupes d'âge
7	Notre approche collective	18	Notre réponse
8	Populations cibles et buts communs	19	Résumé points clés
10	Scolarité	20	Nos valeurs
11	Revenus	21	Modèle régional de mobilisation des communautés



LA GASPÉSIE



	Population totale	Population anglophone	Distance
MRC d'Avignon	14 040	2 570	18,3%
MRC de Bonaventure	17 195	2 510	14,6%
MRC du Rocher-Percé	17 045	1 230	7,2%
MRC de La Côte-de-Gaspé	16 700	1 735	10,4%
Les Îles-de-la-Madeleine	12 190	695	5,7%

New Carlisle à Gaspé	176 km
New Carlisle à Matapédia	151 km
New Carlisle à Rimouski	328 km
New Carlisle à Québec	649 km
New Carlisle à Montréal	871 km
Gaspé à Matapédia	323 km



Committee for Anglophone Social Action
 168, boul. Gérard-D.-Levesque
 New Carlisle, QC
 G0C 1Z0

Tél. : 418 752-5995 / 418 752-2127
 Sans frais : 1 877 752-5995

www.casa-gaspe.com



Council for Anglophone Magdalen Islanders
 787, chemin Principal
 Grosse-Île, QC
 G4T 6B5

Tél. : 418 985-2116, poste 1

www.micami.ca



Vision Gaspé-Percé Now
 28, rue St-Patrick
 Douglastown
 Gaspé, QC
 G4X 1H0

Tél. : 418 368-3212

www.visiongaspeperce.ca

LES ANGLOPHONES *au Québec*

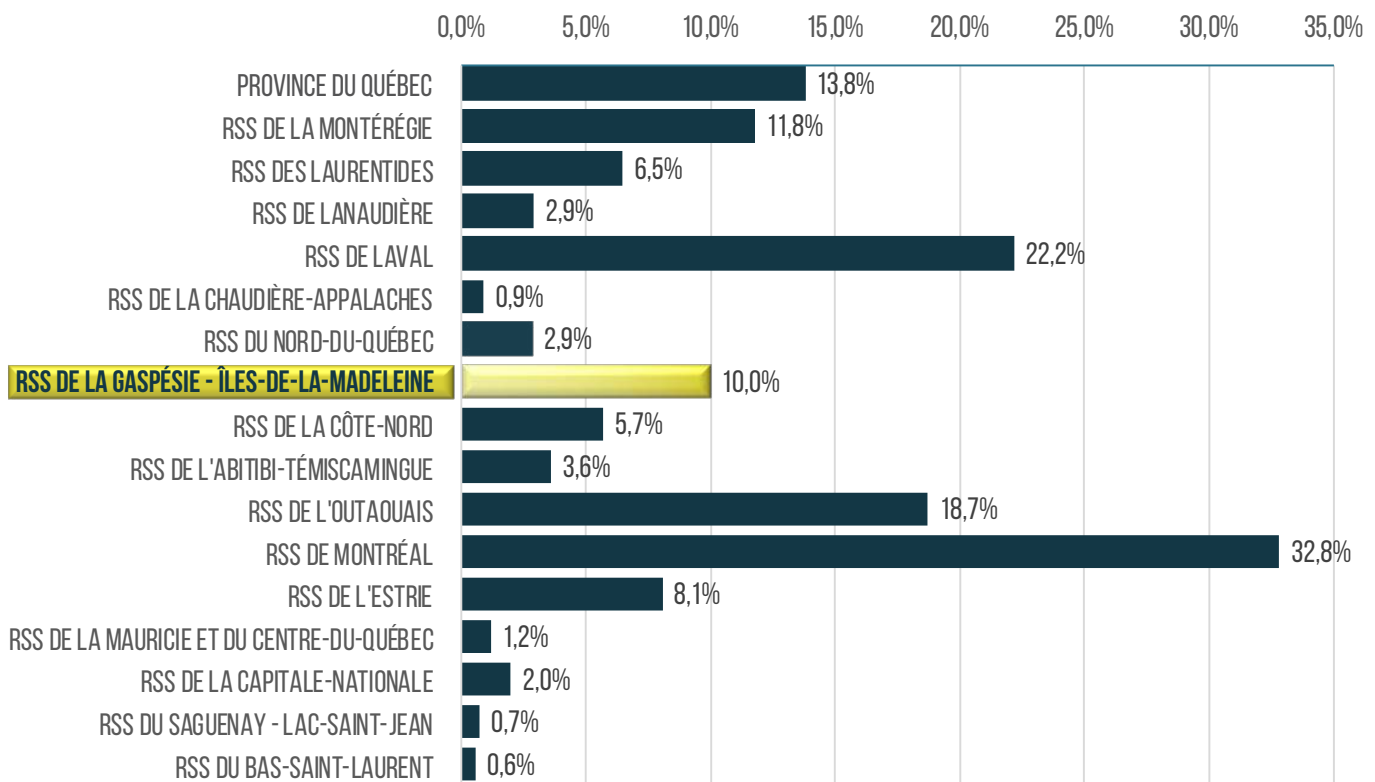
Il y a environ un million (1,097,925) d'individus au Québec dont la première langue officielle parlée est l'anglais.

Les anglophones au Québec composent 13,8 % de la population de la province.

Les populations régionales d'anglophones, et la proportion de la population totale qu'ils représentent, varient considérablement: de 32,8 % à Montréal à 0,6 % dans le Bas-Saint-Laurent.

DANS LA GASPÉSIE - ÎLES-DE-LA-MADELEINE, LA COMMUNAUTÉ ANGLOPHONE EST COMPOSÉE DE **8,790** INDIVIDUS, CE QUI REPRÉSENTE **10 %** DE LA POPULATION TOTALE.

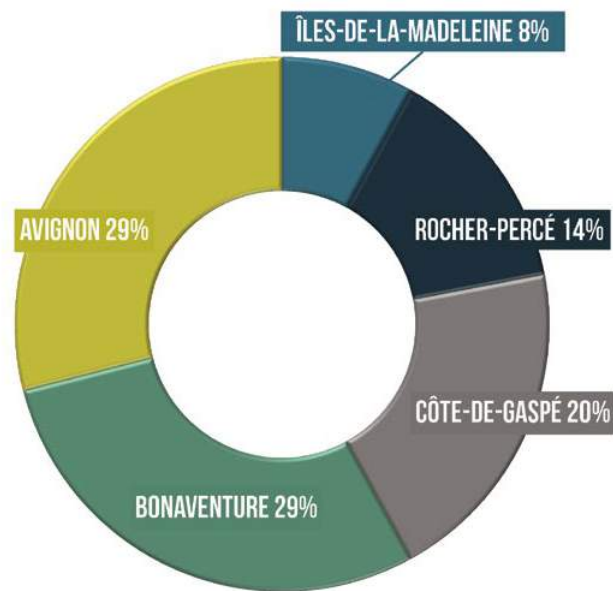
PROPORTION DE LA POPULATION ANGLOPHONE PAR RÉGION SOCIO-SANITAIRE, 2016



La population anglophone DANS LA RÉGION GIM

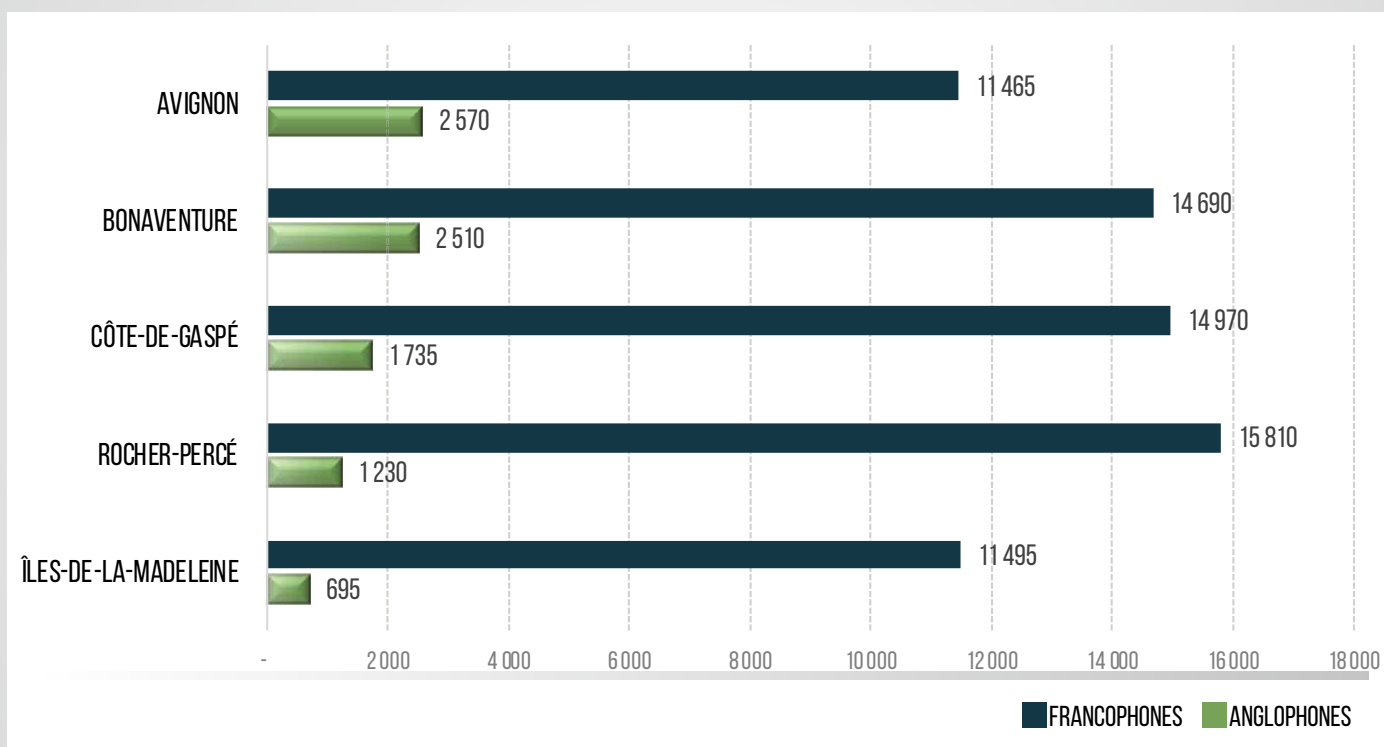
La population anglophone la plus petite est aux Îles-de-la-Madeleine, alors que la plus nombreuse est dans la MRC d'Avignon.

C'est aux Îles-de-la-Madeleine que la proportion de la population qui est anglophone est la plus faible, et c'est à Avignon et Bovaventure qu'elle est la plus élevée.



ANGLOPHONES

POPULATIONS ANGLOPHONES ET FRANCOPHONES, PAR DIVISION DE RECENSEMENT



Notre approche COLLECTIVE



Accès aux services et à l'information

Nous visons à fournir de l'information à nos communautés et partenaires au sujet des enjeux qui les affectent.



Collaboration et partenariat

Nous travaillons avec les acteurs pertinents, dans une approche de planification partagée et d'action.



Bénévolat et développement du leadership

Nous visons à impliquer les membres de la communauté et à développer leurs intérêts et capacités pour le leadership.



Développement des connaissances et évaluation

Nous visons à développer et à partager des connaissances au sujet des réalités régionales, et ce, dans l'objectif de soutenir l'action.

Trois organismes
communautaires de la
Gaspésie—Îles-de-la-Madeleine
réunissent leurs efforts afin de
réaliser un but commun:



**RENFORCER ET ACCROÎTRE LA
VITALITÉ DE LA COMMUNAUTÉ
ANGLOPHONE DE LA GASPÉSIE—
ÎLES-DE-LA-MADELEINE**

POPULATIONS CIBLES *et buts communs*



PETITE ENFANCE 0-5

Promouvoir le développement de l'enfant d'âge préscolaire, incluant l'attachement, l'alphabétisation précoce, la préparation à l'école et le soutien aux parents.




ENFANTS 6-14

Promouvoir les saines habitudes de vie, l'attachement à l'école et la découverte de son identité culturelle et linguistique.



JEUNES 15-29

Motiver les jeunes à devenir bilingue, faciliter le développement d'un sentiment d'appartenance et l'intégration sociale et linguistique, et soutenir les opportunités éducatives et d'emploi pour les jeunes adultes.





ADULTES 30-54

Mobiliser les adultes à faire du bénévolat et à s'engager dans les efforts de développement des communautés, incluant la promotion de la santé, l'emploi et les opportunités éducatives.



AÎNÉS 55 ET PLUS

Offrir des occasions aux aînés et aux aidants de briser l'isolement, de s'impliquer dans des activités physiques, sociales et cognitives, de maintenir la santé et l'autonomie, et d'accéder aux services disponibles.



SCOLARITÉ



POPULATION AVEC UN DIPLÔME D'ÉTUDES SECONDAIRES OU MOINS

Au niveau provincial, la proportion d'anglophones avec un diplôme d'études secondaires ou moins est similaire au niveau constaté au sein de la population francophone majoritaire.

Dans la GIM, les anglophones sont au contraire plus susceptibles d'avoir un faible niveau de scolarité, et ce, pour tous les territoires.

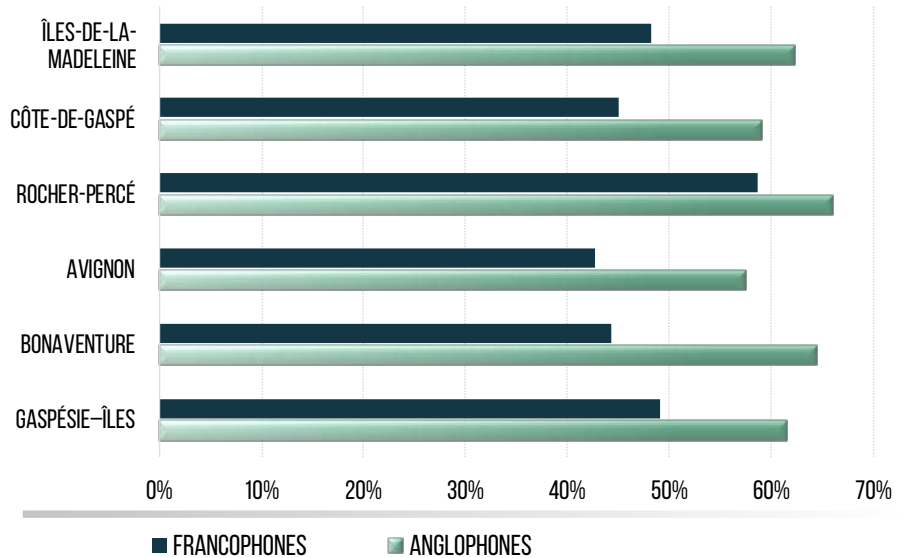
POPULATION AVEC UN BACCALAURÉAT UNIVERSITAIRE OU PLUS

Au niveau provincial, les anglophones sont plus susceptibles que les francophones d'avoir un niveau de scolarité élevé.

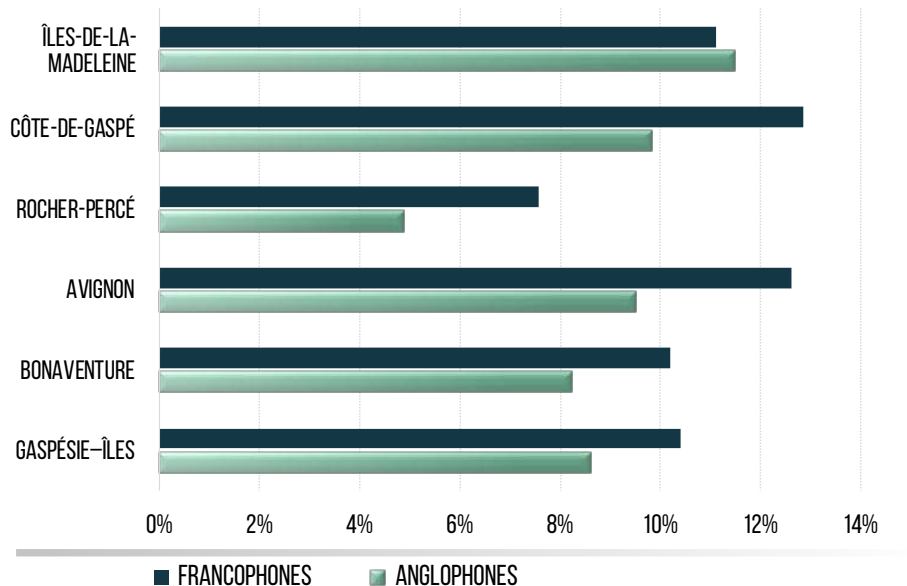
Dans la GIM cependant, les anglophones sont beaucoup moins susceptibles que les francophones d'atteindre un niveau élevé de scolarité.

Ceci est vrai pour tous les territoires à l'exception des Îles-de-la-Madeleine.

SCOLARITÉ FAIBLE (% DE LA POPULATION DE 15 ANS ET PLUS)



SCOLARITÉ ÉLEVÉE (% DE LA POPULATION DE 15 ANS ET PLUS)



REVENUS



POPULATION À FAIBLE REVENU

Au niveau provincial, les anglophones sont plus susceptibles que les francophones d'avoir un faible revenu.

Dans la GIM, cette tendance est beaucoup plus forte chez les anglophones.

Ceci est vrai pour tous les territoires à l'exception des Îles-de-la-Madeleine.

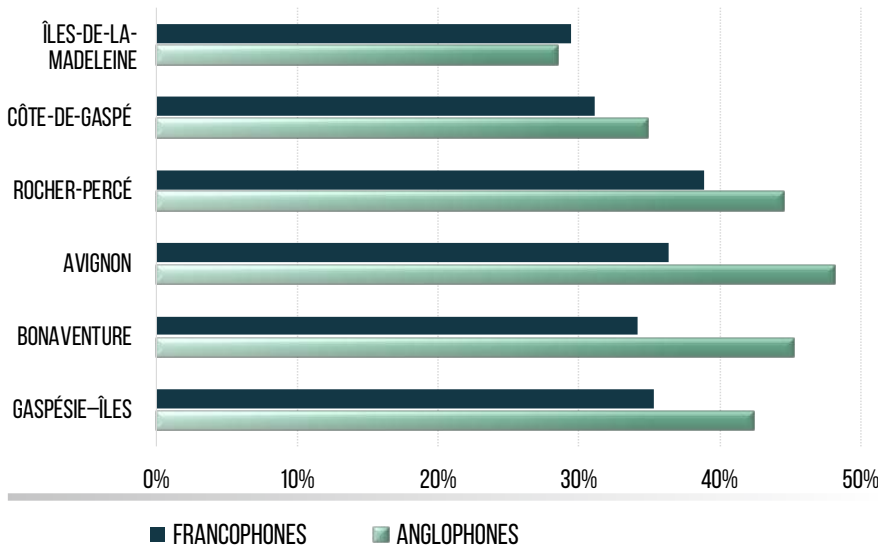
POPULATION À REVENU ÉLEVÉ

Dans la province de Québec, la tendance à avoir un revenu élevé est similaire parmi les anglophones et les francophones.

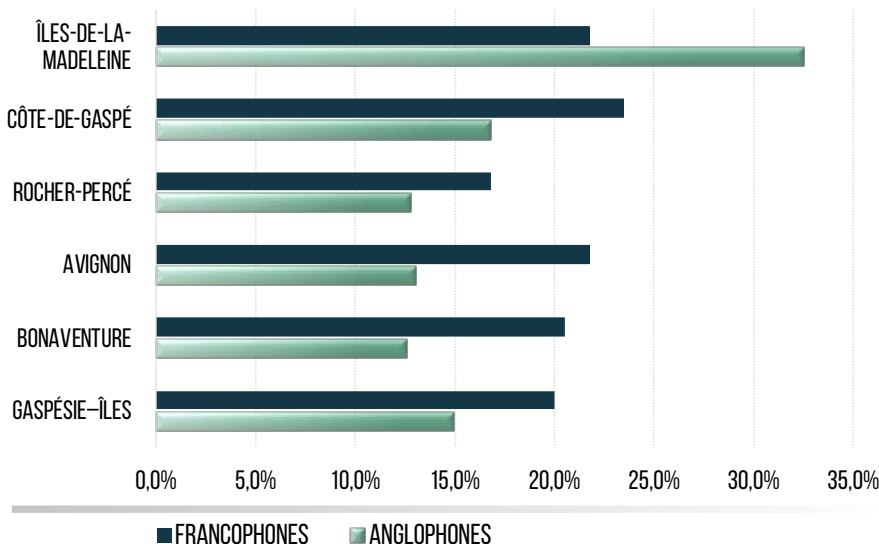
Dans la GIM, les anglophones sont beaucoup moins susceptibles que les francophones d'avoir un revenu élevé.

Ceci est vrai pour tous les territoires à l'exception des Îles-de-la-Madeleine.

POPULATION À FAIBLE REVENU* (% AVEC UN REVENU DE MOINS DE 20 000 \$)



POPULATION À REVENU ÉLEVÉ* (% AVEC UN REVENU DE 55 000 \$ ET PLUS)



* Il convient de faire preuve de prudence au moment d'évaluer la situation des Îles-de-la-Madeleine étant donné que le recensement est effectué durant les 12-14 semaines de l'année au cours de laquelle la petite population anglophone est le plus susceptible d'être activement à l'emploi. Une enquête limitée à la période active de leur travail saisonnier plutôt que pendant la saison morte peut ne pas refléter avec exactitude leur statut socioéconomique global.

CHÔMAGE



POPULATION SANS EMPLOI, PAR GROUPE LINGUISTIQUE

Dans la province de Québec, les anglophones sont beaucoup plus susceptibles que les francophones d'être sans emploi.

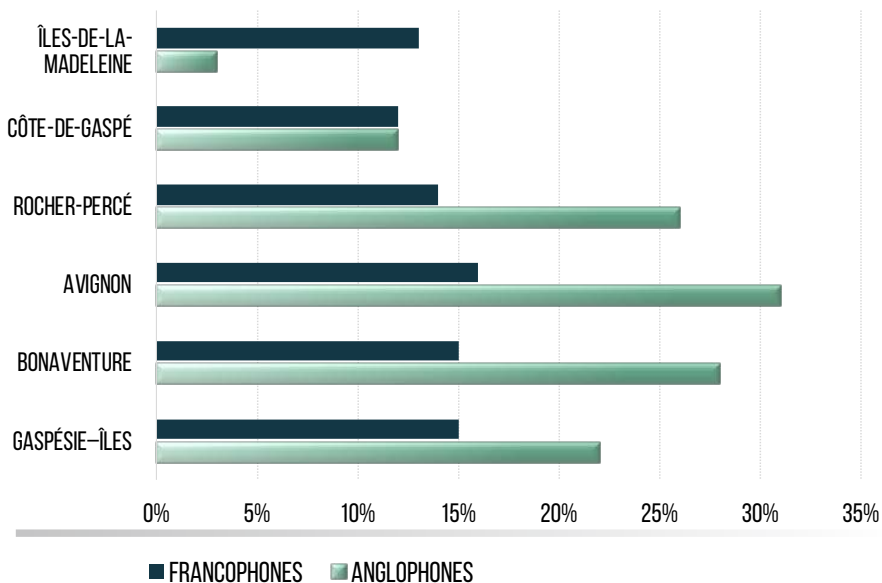
Dans la GIM, les taux de chômage sont aussi beaucoup plus élevés chez les anglophones que chez les francophones.

Ceci est vrai pour tous les territoires à l'exception des Îles-de-la-Madeleine. L'écart entre les niveaux de chômage pour les francophones et les anglophones dans Côte-de-Gaspé est faible.



CHÔMAGE*

(% DE LA POPULATION DE 15 ANS ET PLUS)



* Il convient de faire preuve de prudence au moment d'évaluer la situation des Îles-de-la-Madeleine étant donné que le recensement est effectué durant les 12-14 semaines de l'année au cours de laquelle la petite population anglophone est le plus susceptible d'être activement à l'emploi. Une enquête limitée à la période active de leur travail saisonnier plutôt que pendant la saison morte peut ne pas refléter avec exactitude leur statut socioéconomique global.

GROUPES D'ÂGE

0-5 PRÉSCOLAIRE

Au Québec, les enfants de 5 ans et moins constituent un plus petit pourcentage de la population chez les anglophones que chez les francophones.

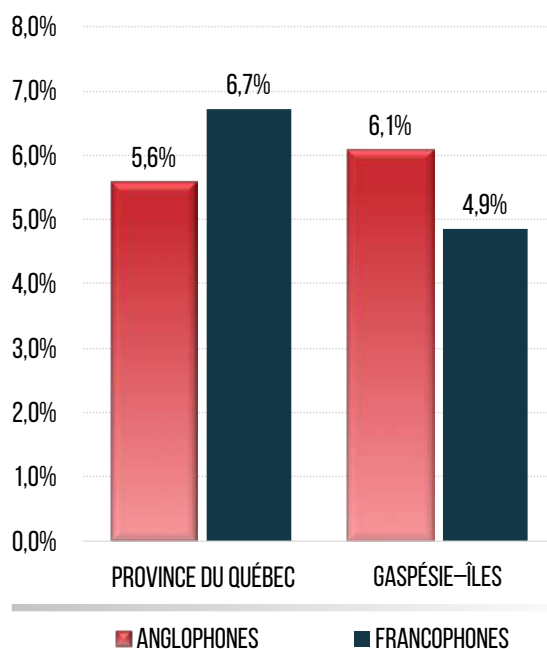
► Dans la GIM, la situation est inversée: les enfants d'âge préscolaire composent un plus grand pourcentage de la population anglophone.

Au niveau provincial, la proportion d'enfants d'âge préscolaire vivant en famille monoparentale est similaire dans les deux groupes linguistiques.

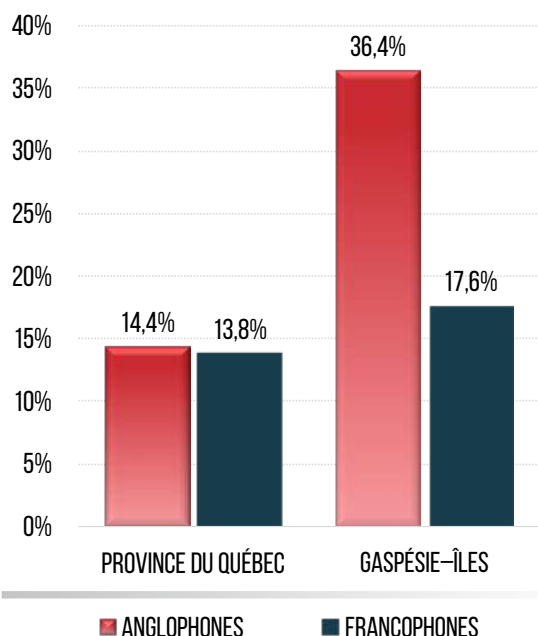
► Dans la GIM, cependant, cette proportion est beaucoup plus élevée chez les enfants anglophones de 0 à 5 ans.



PROPORTION DE LA POPULATION COMPOSÉE D'ENFANTS DE 0 À 5 ANS, PAR GROUPE LINGUISTIQUE



PROPORTION DES ENFANTS DE 0-5 ANS VIVANT EN FAMILLE MONOPARENTALE



GROUPES D'ÂGE

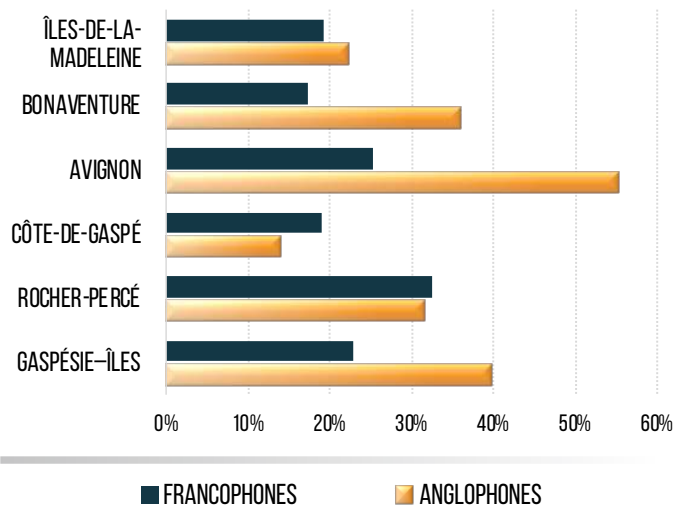
0-14 ENFANTS

La proportion d'enfants de 0-14 ans est beaucoup plus élevée chez les anglophones que chez les francophones dans Avignon.

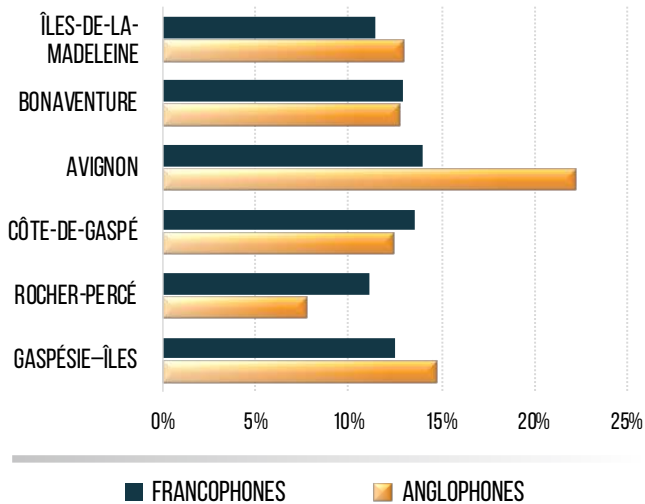
Une forte proportion de ces enfants vit dans une famille monoparentale (40 % dans la région en général, comparé à 23 % chez les francophones), ce qui pourrait expliquer le pourcentage élevé d'enfants anglophones vivant sous le seuil de faible revenu.



PROPORTION DES ENFANTS DE 0-14 ANS EN FAMILLE MONOPARENTALE



PROPORTION DE LA POPULATION COMPOSÉE D'ENFANTS DE 0 À 14 ANS, PAR GROUPE LINGUISTIQUE



GROUPES D'ÂGE

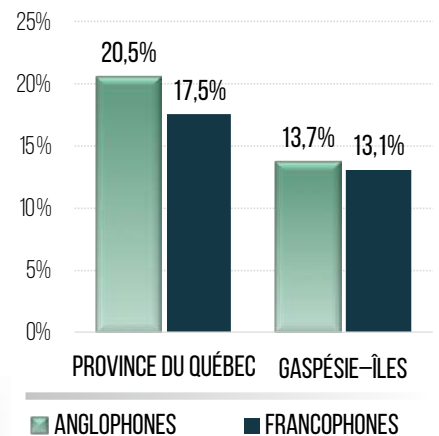
15-29 JEUNES



En comparaison à leurs voisins francophones, les jeunes anglophones de la GIM, entre 15 et 29 ans, sont plus susceptibles :

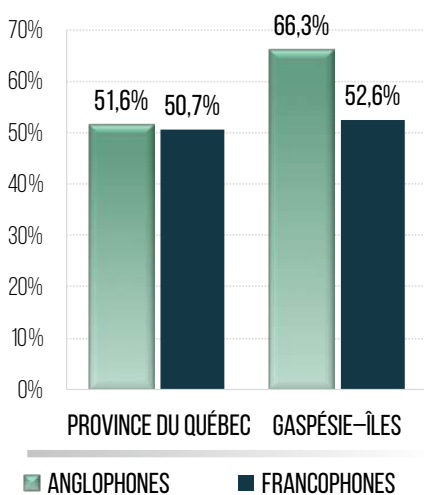
- d'avoir un faible niveau de scolarité (DES ou moins) et ils sont moins susceptibles d'avoir un diplôme universitaire
- d'être au chômage (29,6% vs 15,1%)
- de vivre avec moins de 20,000\$ par année
- de vivre sous le seuil de faible revenu

PROPORTION DE LA POPULATION COMPOSÉE DE JEUNES DE 15-29 ANS PAR GROUPE LINGUISTIQUE

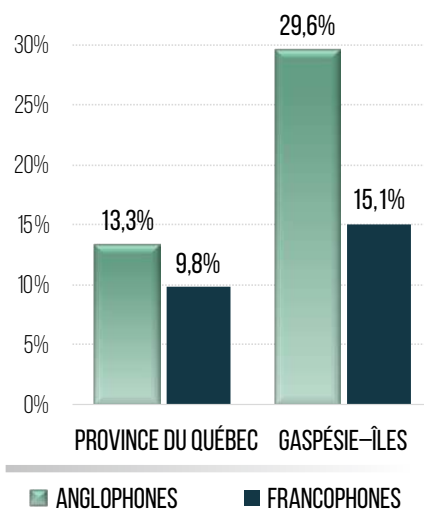


PARMI LES JEUNES DE 15-29 ANS, PAR GROUPE LINGUISTIQUE

FAIBLE SCOLARITÉ



TAUX DE CHÔMAGE



GROUPES D'ÂGE

30-54 ADULTES

Les adultes de 30 à 54 ans sont souvent parents de jeunes enfants et, parfois, aidants auprès des aînés; leurs conditions et qualité de vie peuvent donc avoir des répercussions directes sur leurs proches.

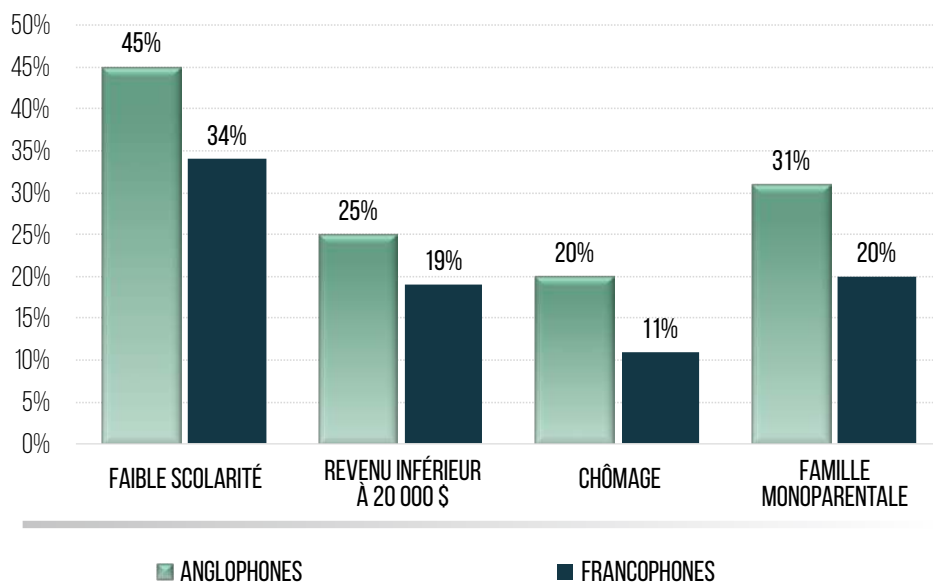
Aucune donnée pour le groupe d'âge de 30 à 54 ans n'est disponible. Cependant, à l'image de la population de 15 ans et plus en général, les anglophones dans la région Gaspésie—Îles-de-la-Madeleine sont plus susceptibles que leurs voisins francophones :

- d'avoir une faible scolarité
- d'avoir des revenus faibles
- d'être sans emploi (au chômage)
- de vivre dans une famille monoparentale

Cette situation laisse croire que leurs perspectives d'emploi, leurs ressources et le soutien auquel ils ont accès pour l'éducation des enfants sont restreints.



PROPORTION (%) D'ADULTES DE 30 À 54 ANS



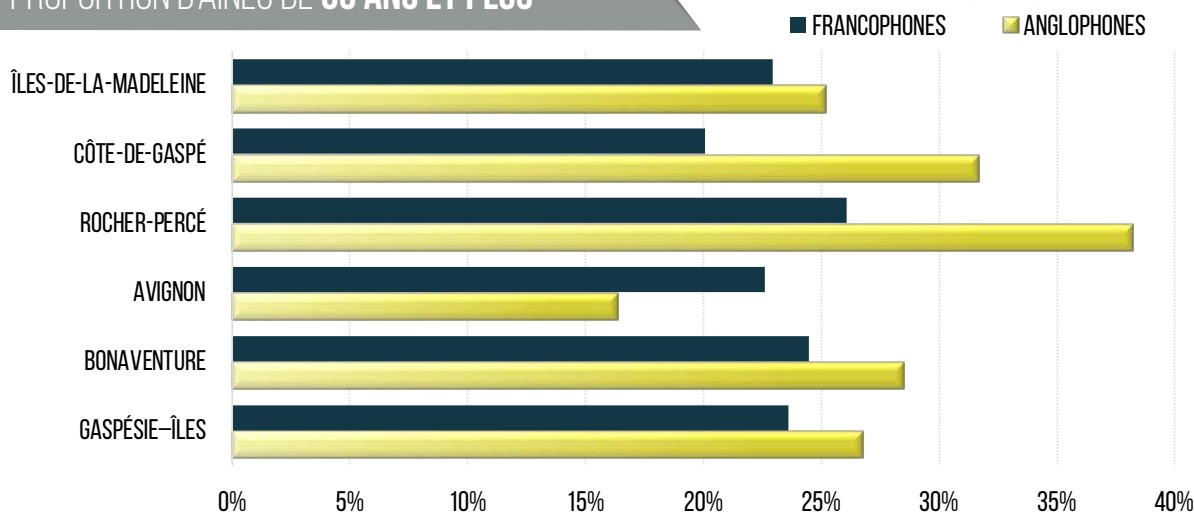
GROUPES D'ÂGE ÂÎNÉS DE 55 ANS ET PLUS

La proportion des aînés au sein de la population anglophone est plus élevée qu'au sein de la population francophone dans tous les territoires à l'exception d'Avignon.

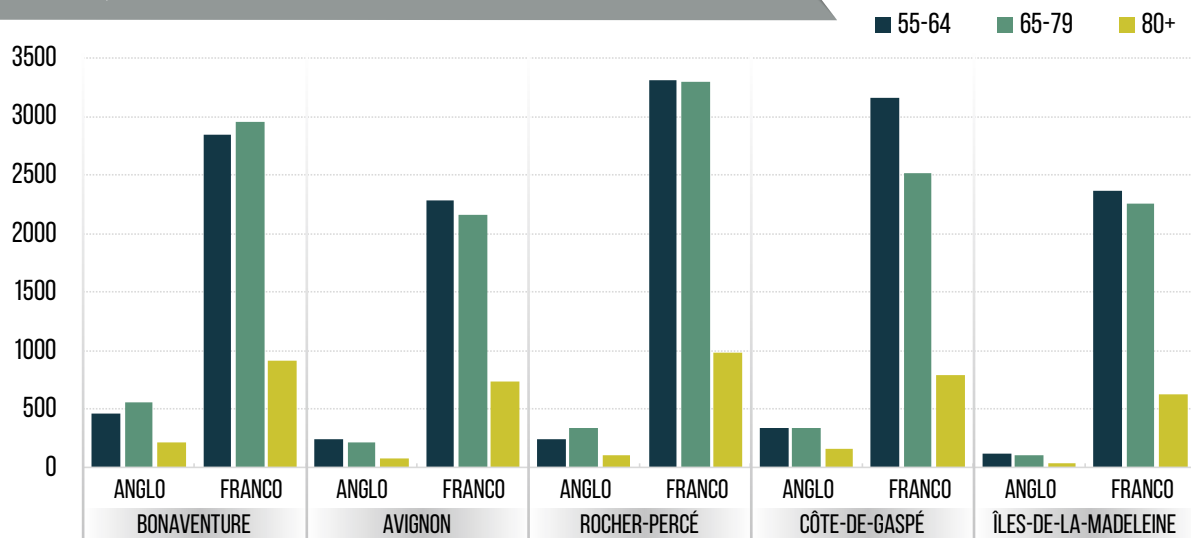
Le groupe des aînés peut se subdiviser en différentes catégories d'âge : 55-64, 65-79 et 80 ans et plus.



PROPORTION D'ÂÎNÉS DE 65 ANS ET PLUS



ÂÎNÉS, POPULATION PAR LANGUE MATERNELLE ET ÂGE



NOTRE RÉPONSE

EN COLLABORATION AVEC
DES PARTENAIRES LOCAUX,
RÉGIONAUX ET PROVINCIAUX,
CASA, CAMI ET VISION
OFFRENT LES PROGRAMMES
ET LES SERVICES SUIVANTS :

BRIGHT BEGINNINGS

Ce programme apporte du soutien aux enfants d'expression anglaise et à leurs familles en adaptant des programmes et des services existants et en créant de nouveaux services là où il n'en existe pas.

SANTÉ MENTALE ET BIEN-ÊTRE

Le Groupe de travail sur la santé mentale travaille à accroître l'accès aux services de santé mentale et de toxicomanie pour les anglophones et fournir des activités communautaires de bien-être.

BIEN-ÊTRE DES AÎNÉS

La collaboration entre partenaires en vue d'adapter et implanter des services fournit aux aînés des possibilités de réduire l'isolement et de maintenir leur santé et leur autonomie.

Le rôle des organismes communautaires

Dans les communautés anglophones au Québec, les organismes communautaires locaux jouent un rôle important dans l'accès à l'information et aux services. Selon le **sondage CHSSN/CROP sur la vitalité communautaire (2015-2016)**, seul 24,7% des répondants anglophones avait reçu des renseignements au sujet des programmes de promotion de la santé ou de prévention, en anglais, du système public au cours des deux années précédentes.

Comparé aux autres régions, les anglophones de la GIM sont les plus susceptibles de recevoir des renseignements au sujet des services sociaux et de santé en anglais, d'un organisme communautaire. Ils sont aussi la communauté régionale la plus susceptible de se tourner vers une ressource communautaire pour du soutien en cas de maladie. Ceci souligne l'importance capitale de ces organismes dans le soutien aux communautés.

L'INITIATIVE DE RÉSEAUTAGE ET DE PARTENARIATS

La collaboration et les partenariats avec le système de santé et de services sociaux font en sorte que la communauté a accès en anglais aux programmes, aux services et à l'information dont elle a besoin.

RÉSUMÉ

Points clés

LA VULNÉRABILITÉ SOCIALE ET ÉCONOMIQUE

Selon l'Enquête Nationale des Ménages, la population anglophone de la Gaspésie—Îles-de-la-Madeleine est le groupe de langue officielle en situation minoritaire le plus vulnérable en termes socio-économiques au Canada.

Les anglophones de la GIM sont plus susceptibles d'avoir une faible scolarité, de faibles revenus et des taux de chômage élevés que leurs voisins francophones, et ce, dans une région qui est davantage défavorisée que bien d'autres régions au Québec.

De plus, en comparaison aux francophones, la population anglophone est composée d'une plus grande proportion d'ainés (65 ans et plus) et d'enfants d'âge préscolaire (0-5 ans); une plus grande proportion de ces enfants vit en famille monoparentale; et les jeunes de 15 à 29 ans sont plus susceptibles d'avoir une faible scolarité, d'être au chômage et d'avoir de faibles revenus.



NOTRE RÉPONSE: RENFORCER LA VITALITÉ DE LA COMMUNAUTÉ

Trois organismes communautaires qui desservent les communautés anglophones de la Gaspésie—Îles-de-la-Madeleine (CASA, CAMI et Vision) réunissent leurs efforts pour renforcer la vitalité de la communauté. Ces efforts sont fondés sur les valeurs d'identité, d'inclusion et d'équité.

Ensemble, ils adoptent une approche de sensibilisation, de développement des connaissances, de soutien au bénévolat, et de collaboration avec des partenaires régionaux pertinents.

Des actions sont ensuite élaborées pour des enjeux et des groupes d'âge spécifiques, ciblant l'amélioration de l'accès aux services, le développement des communautés et le développement économique. L'engagement communautaire est au cœur de toutes les actions, les membres de la communauté participant à la priorisation, l'action et le développement du leadership.

NOS valeurs

L'identité

Le renforcement et la promotion des caractéristiques particulières de la communauté anglophone aident à assurer la vitalité et la force de la Gaspésie et des Îles-de-la-Madeleine dans son ensemble. La communauté anglophone a une richesse culturelle, linguistique et historique qui contribue aux conditions sociales, culturelles et économiques de la région. Les efforts visant à préserver notre identité devraient se concentrer sur la valorisation de nos membres et leur mobilisation afin qu'ils prennent le leadership dans l'amélioration des conditions assurant un avenir plus sain pour tous les Gaspésiens.

L'inclusion sociale

L'inclusion sociale fait partie d'une approche au bien-être social qui vise à diminuer les distances sociales et économiques qui séparent les individus. Les communautés anglophones et francophones de la GIM peuvent soutenir l'inclusion sociale en travaillant de concert pour reconnaître les différences, renforcer les capacités et engager les individus dans le développement de leur communauté. À titre d'exemple, le sentiment d'appartenance est fragile chez plusieurs anglophones, donc une démarche significative vers une plus grande inclusion sociale pourrait comprendre des efforts pour renforcer l'attachement à la région.

L'équité

L'équité est également une valeur importante pour la communauté anglophone, car elle exprime notre désir d'obtenir une juste part des ressources et opportunités. Nos partenaires gouvernementaux, institutionnels et communautaires peuvent y jouer un rôle important en restant au courant de nos besoins et en développant des politiques et programmes pour y répondre. La communauté anglophone doit aussi y jouer un rôle actif de représentation, de sensibilisation et de promotion auprès de ces partenaires afin de développer ensemble des solutions qui répondent aux besoins de notre communauté.

MODÈLE RÉGIONAL DE MOBILISATION DES COMMUNAUTÉS

BUT

Renforcer et accroître la vitalité de la communauté anglophone de la Gaspésie—Îles-de-la-Madeleine

PRINCIPALES STRATÉGIES D'ACTION

Accès aux services et à l'information

Collaboration et partenariat

Bénévolat et développement du leadership

Développement des connaissances et évaluation

DES PROGRAMMES ET SERVICES INNOVATEURS pour tous les groupes d'âge



PETITE ENFANCE 0-5

Développement de la petite enfance
Attachement à la famille
Alphabétisation précoce et préparation à l'école
Soutien aux parents



ENFANTS 6-14

Saines habitudes de vie
Attachement à l'école
Résilience
Découverte des identités culturelles et linguistiques



JEUNES 15-29

Bilinguisme
Possibilités d'éducation et d'emploi
Sentiment d'appartenance
Intégration sociale et linguistique



ADULTES 30-54

Développement des communautés
Possibilités d'éducation et d'emploi
Soutien aux aidants



AÎNÉS 55 ET PLUS

Inclusion sociale
Santé et autonomie
Accès aux services
Activités physiques, sociales et cognitives

ENGAGEMENT COMMUNAUTAIRE

VALEURS

identité

inclusion

équité

Supporté par :



Avec la contribution financière de :



Santé
Canada

Health
Canada



