



Situation d'emploi des personnes d'expression anglaise au Québec

Table ronde provinciale sur l'emploi (PERT)



À propos de PERT

Notre mission

La Table ronde provinciale sur l'emploi (PERT) est une initiative multilatérale à but non lucratif visant à relever les défis en matière d'emploi et d'employabilité auxquels sont confrontées les communautés d'expression anglaise du Québec. Nous collaborons avec divers partenaires, notamment des organismes communautaires et régionaux, des établissements d'enseignement, des fournisseurs de services d'aide à l'emploi, des employeurs et le gouvernement, pour élaborer des politiques, réaliser des activités de recherche et de développement et mener des consultations. PERT a pour mission de construire et de renforcer les réseaux d'aide à l'emploi et de veiller à l'inclusion des prochaines générations sur le marché du travail québécois.



Aperçu de la présentation

- Portefeuilles de recherche
- Situation d'emploi des Québécois d'expression anglaise
- Examen approfondi : Situation d'emploi des personnes d'expression anglaise en région au Québec
- Examen approfondi : Situation d'emploi des jeunes d'expression anglaise du Québec
- Questions et réponses



Portefeuilles de recherche

**Formation en français langue
seconde (FLS)**

**Profils d'emploi des
communautés d'expression
anglaise du Québec**

**Perspectives des employeurs sur
l'intégration des apprenants de
langue française en milieu de travail**

**Parcours d'insertion sur le
marché du travail québécois**



Situation d'emploi des personnes d'expression anglaise du Québec



Méthodologie

Pour répondre à la question « **Quelle est la situation d'emploi des personnes d'expression anglaise au Québec?** », nous nous appuyons sur les données suivantes :

- **Recensement du Canada**, seule source régulière de données linguistiques
 - Limite : Le recensement est effectué tous les cinq ans seulement.
- Données qualitatives recueillies au moyen de **groupes de discussion, d'entrevues et d'enquêtes communautaires**



Définitions

- Les personnes d'expression anglaise et française sont classées selon la définition de Statistique Canada de la **première langue officielle parlée (PLOP)**, qui tient compte :
 - de la langue maternelle;
 - de la langue parlée le plus souvent à la maison;
 - de la connaissance des deux langues officielles.
- La définition de la première langue officielle parlée est **la plus inclusive et la plus pratique** : en effet, elle donne une estimation réaliste du nombre de personnes susceptibles de recourir à des services en anglais ou de demander d'autres services linguistiques comme des cours de français.



14,9 %

Québécois d'expression anglaise

84,1 %

D'expression française

Source : Calculs de la Table ronde provinciale sur l'emploi basés sur les données de Statistique Canada (2021).

Fast Facts: Population

There are **1,253,578** English speakers in Québec, making up **14.9%** of the province's population

Half (**50.6%**) identify as men, and half (**49.4%**) identify as women

About one-third (**32.5%**) are immigrants, and **6.3%** are non-permanent residents

Over one-third (**35.9%**) are visible minorities

Source : Calculs de la Table ronde provinciale sur l'emploi basés sur les données de Statistique Canada (2021).

Fast Facts: Population

A small proportion
(4%) are Indigenous

The majority **(55.2%)** live on
the island of Montréal

There are at least **1,000**
English speakers in each of
the province's 17 regions

64.8% of English
speakers are bilingual
(compared to **48.9%**
of French speakers)

Source : Calculs de la Table ronde provinciale sur l'emploi basés sur les données de Statistique Canada (2021).



What we know: Employment outcomes

English speakers make up **14.9%** of Québec's total population, but **22.7%** of the unemployed population

English Speaking Population

14.9%

English Speaking Unemployed Population

22.7%

English-speaking Quebecers have an unemployment rate of 10.9%, **4 percentage points higher** than that of French speakers (6.9%)

Unemployment Rate

10.9%

English Speakers

6.9%

French Speakers

English speakers have a higher labour force participation than French speakers (**66.6% compared to 64%**)

Labour Force Participation

66.6%

English Speakers

64%

French Speakers



What we know: Economic outcomes

English speakers make **\$5,200** less in median employment income (**\$32,000** compared to **\$37,200**)

Median Employment Income



Approximately **9.3%** of English speakers live below the low-income cut-off (LICO), almost double the proportion of French speakers (**4.8%**)

Low-income Cut-off (LICO)





Examen approfondi : Situation d'emploi des personnes d'expression anglaise en région au Québec

Activité sur le marché du travail, selon les régions

Tendance générale :

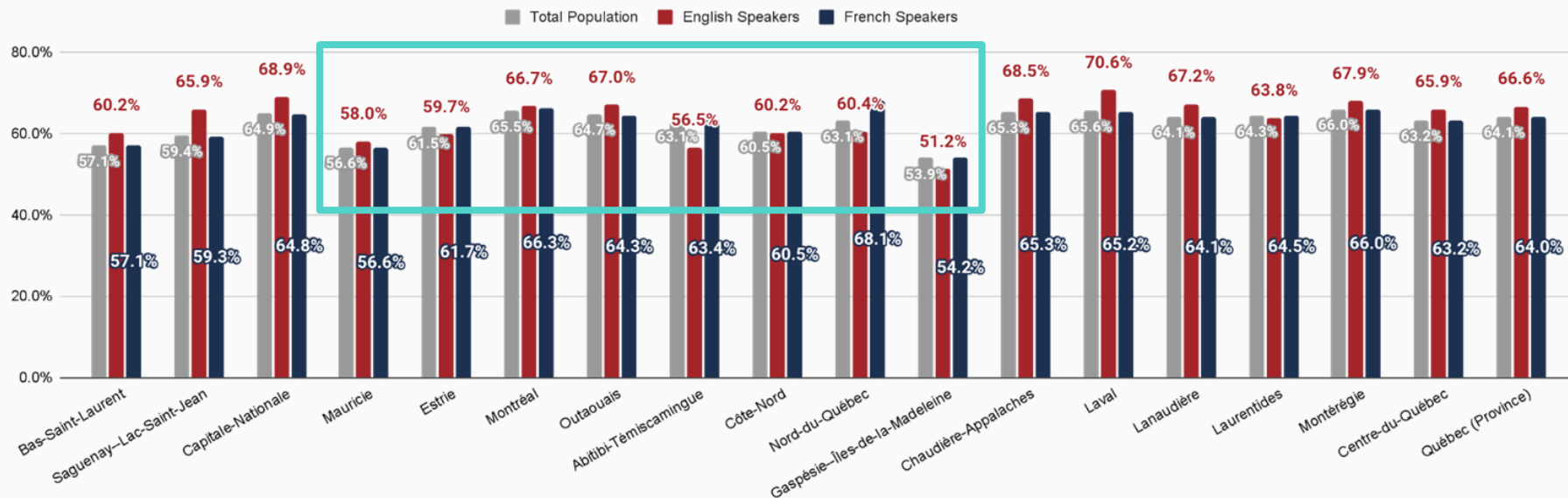
- Dans l'ensemble du Québec, le **taux d'activité sur le marché du travail est généralement plus élevé chez les personnes d'expression anglaises** que chez les personnes d'expression française, particulièrement dans les régions urbaines.

Réalité en région :

- Les taux d'activité sur le marché du travail sont généralement plus bas en région.
- Dans les régions non urbaines, le **taux d'activité sur le marché du travail est généralement plus faible chez les personnes d'expression anglaise** que celles d'expression française.
 - **Les taux les plus bas sont relevés dans les régions axées sur les ressources** comme la Gaspésie-Îles-de-la-Madeleine, l'Abitibi-Témiscamingue, la Mauricie et la Côte-Nord.

Activité sur le marché du travail, selon les régions

Taux d'activité sur le marché du travail du Québec, par région administrative





Chômage, selon les régions

Tendance :

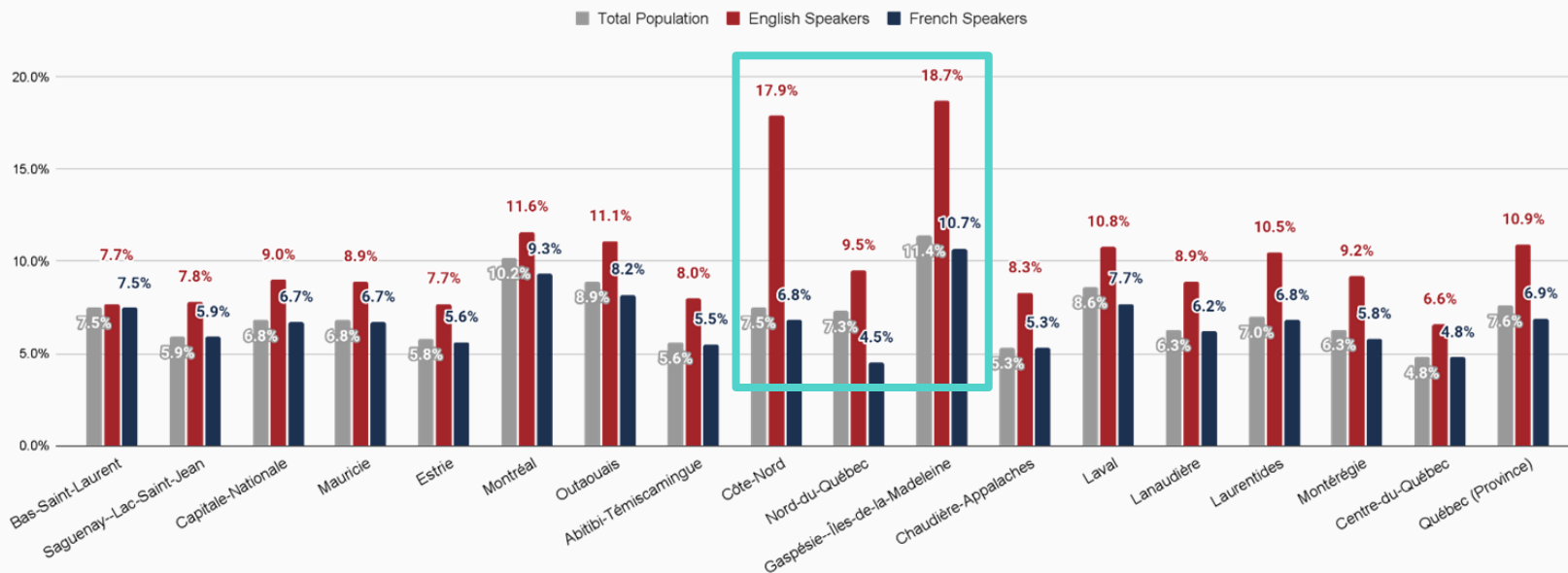
- **Le taux de chômage des personnes d'expression anglaise est plus élevé dans toutes les régions du Québec.**

Réalité en région :

- **Les disparités du taux de chômage entre les personnes d'expression anglaise et française sont les plus importantes dans les régions axées sur les ressources de la Gaspésie-Îles-de-la-Madeleine et de la Côte-Nord.**
 - Cependant, les personnes d'expression anglaise habitant à Montréal ont le troisième taux de chômage le plus élevé.

Chômage, selon les régions

Taux de chômage par région administrative du Québec





Revenu d'emploi, selon les régions

Tendance :

- **Les personnes d'expression anglaise ont généralement un revenu d'emploi médian inférieur** à celui des personnes d'expression française.
 - Exceptions : Saguenay-Lac-Saint-Jean et Chaudière-Appalaches

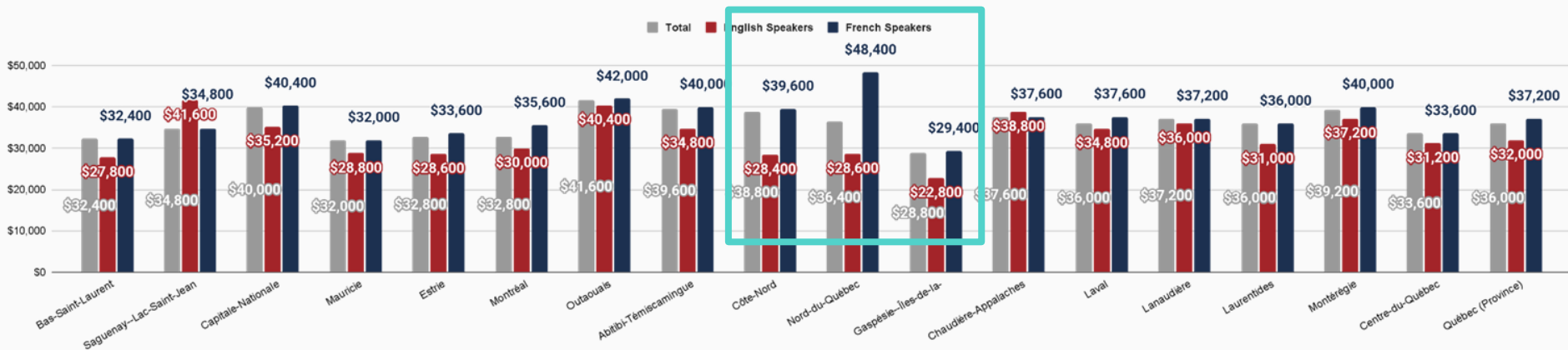
Réalité en région :

- **Les écarts de revenu sont plus grands dans les régions rurales et éloignées** comme le Nord-du-Québec, la Côte-Nord et la Gaspésie-Îles-de-la-Madeleine.



Revenu d'emploi, selon les régions

Revenu d'emploi médian par région administrative du Québec





Comment donner un sens à cela?

- **Compétences linguistiques et (in)sécurité linguistique**
- **Importance du secteur primaire**
 - Notamment la pêche, la foresterie et l'exploitation minière
 - Fluctuations possibles pouvant avoir une incidence sur les heures de travail et le revenu
- **Ampleur du travail saisonnier**
 - Notamment la pêche, la construction et le tourisme
 - Fluctuations possibles pouvant avoir une incidence sur les heures de travail et le revenu
 - Moment où est effectué le recensement
- **Dynamique de la main-d'œuvre dans les industries régionales**
- **Accès à des possibilités de formation professionnelle et d'études postsecondaires en anglais**



Examen approfondi : Situation d'emploi des jeunes d'expression anglaise du Québec

Fast Facts: Population

There are **159,410** English-speaking youth aged 15-24 in Québec

About half (**51.7%**) identify as men and half (**48.3%**) as women

Less than one-fifth (**16.7%**) are immigrants and **12.9%** are non-permanent residents

Source : Calculs de la Table ronde provinciale sur l'emploi basés sur les données de Statistique Canada (2021).

Fast Facts: Population

More than two-fifths (**42.4%**) are visible minorities

A small proportion are (**5.3%**) Indigenous

The majority (**59.4%**) live in Montréal, followed by Montérégie (**13.9%**), Laval (**8.4%**), Outaouais (**5.4%**) and Nord-du-Québec (**3.1%**)

Source : Calculs de la Table ronde provinciale sur l'emploi basés sur les données de Statistique Canada (2021).



57,7 %

Taux d'activité sur le marché du travail des
jeunes d'expression anglaise

67,1 %

Taux d'activité sur le marché du travail des
jeunes d'expression française

Activité sur le marché du travail des jeunes

TAUX D'ACTIVITÉ SUR LE MARCHÉ DU TRAVAIL DES JEUNES			
Province de Québec			
EXPRESSION ANGLAISE		EXPRESSION FRANÇAISE	
TOTAL :	57,7 %	TOTAL :	67,1 %
HOMMES :	56,7 %	HOMMES :	65,9 %
FEMMES :	58,9 %	FEMMES :	68,5 %
MINORITÉS VISIBLES :	56,5 %	MINORITÉS VISIBLES :	57,0 %
IMMIGRANTS :	54,9 %	IMMIGRANTS :	56,9 %
AUTOCHTONES :	48,8 %	AUTOCHTONES :	60,1 %

Source : Calculs de la Table ronde provinciale sur l'emploi basés sur les données de Statistique Canada (2021).



17,4 %

Taux de chômage des jeunes d'expression
anglaise

10,9 %

Taux de chômage des jeunes d'expression
française

Source : Calculs de la Table ronde provinciale sur l'emploi basés sur les données de Statistique Canada (2021).



Chômage chez les jeunes

TAUX DE CHÔMAGE CHEZ LES JEUNES			
Province de Québec			
EXPRESSION ANGLAISE		EXPRESSION FRANÇAISE	
TOTAL :	17,4 %	TOTAL :	10,9 %
HOMMES :	18,3 %	HOMMES :	11,4 %
FEMMES :	16,5 %	FEMMES :	10,3 %
MINORITÉS VISIBLES :	17,2 %	MINORITÉS VISIBLES :	17,0 %
IMMIGRANTS :	18,4 %	IMMIGRANTS :	16,8 %
AUTOCHTONES :	18,8 %	AUTOCHTONES :	13,1 %

Source : Calculs de la Table ronde provinciale sur l'emploi basés sur les données de Statistique Canada (2021).



8 800 \$

Revenu d'emploi médian des jeunes d'expression
anglaise

10 900 \$

Revenu d'emploi médian des jeunes d'expression
française

Source : Calculs de la Table ronde provinciale sur l'emploi basés sur les données de Statistique Canada (2021).



Revenu d'emploi des jeunes

REVENU D'EMPLOI MÉDIAN DES JEUNES			
Province de Québec			
EXPRESSION ANGLAISE		EXPRESSION FRANÇAISE	
TOTAL :	8 800 \$	TOTAL :	10 900 \$
HOMMES :	9 200 \$	HOMMES :	11 700 \$
FEMMES :	8 400 \$	FEMMES :	10 300 \$
MINORITÉS VISIBLES :	8 800 \$	MINORITÉS VISIBLES :	8 500 \$
IMMIGRANTS :	8 800 \$	IMMIGRANTS :	8 400 \$
AUTOCHTONES :	8 100 \$	AUTOCHTONES :	10 600 \$

Source : Calculs de la Table ronde provinciale sur l'emploi basés sur les données de Statistique Canada (2021).



Comment donner un sens à cela?

- **Compétences linguistiques et (in)sécurité linguistique**
- **Accès à des possibilités de formation professionnelle et d'études postsecondaires en anglais**
- **Accès à des mesures d'aide à l'emploi et à des occasions d'intégration professionnelle en anglais**
 - Notamment l'aide à la recherche d'emploi et l'orientation professionnelle
 - Intégration aux lieux de travail majoritairement francophones
- **Accès à des mesures de soutien intégrées**
 - Notamment les ressources en santé mentale et le transport en commun
- **Tendances globales : taux de chômage élevé chez les jeunes partout au Canada**



Situation des jeunes par rapport au reste de la communauté d'expression anglaise

Enjeux :

- Manque de **compétences en français** et insécurité linguistique; manque de ressources pour **l'apprentissage du français**
- Manque de **services d'aide à l'emploi en anglais** et de programmes d'intégration professionnelle
- Exode des spécialistes, manque de **possibilités d'emploi et de formation**
- Manque de **services intégrés**
 - Soutien en santé mentale et physique
 - Services de garde d'enfants
 - Logement



Situation des jeunes par rapport au reste de la communauté d'expression anglaise

Besoins :

- **Programmes de formation en français** diversifiés
- **Services d'aide à l'emploi en anglais** et programmes d'intégration professionnelle ciblés
- Augmentation de l'offre de **formation professionnelle en anglais** et de programmes d'enseignement postsecondaire.
- Augmentation de l'offre de **mesures de soutien intégrées** et de **l'accès aux services essentiels en anglais.**

Projets à venir



Projet de recherche : Difficultés et besoins des jeunes d'expression anglaise en matière d'emploi

➤ Objectif de la recherche

- En partenariat avec Y4Y Québec, le projet permettra la création d'un profil à jour de la situation d'emploi et des besoins des jeunes d'expression anglaise du Québec.

➤ Méthodes

- Consultations en personne et en ligne auprès de 50 jeunes d'expression anglaise de six régions;
- Sondage en ligne auprès de 200 jeunes d'expression anglaise du Québec.

➤ Bailleur de fonds

- Patrimoine canadien.

LINGUISTIC MENTORSHIP

Are you or do you know someone who is proficient in French and would be interested in sharing their work experience and knowledge to help others enter and thrive in Québec's labour market?

This fall we are launching a linguistic mentorship initiative designed to help English speakers improve their fluency and confidence in French to help them enter, remain, and advance in Québec's workforce.

SCAN TO

LEARN MORE





Merci!

Avec le soutien financier du

*Secrétariat aux relations
avec les Québécois
d'expression anglaise*

Québec 

Les opinions exprimées dans ce document sont uniquement celles de l'auteur et ne reflètent pas les opinions ou croyances du Secrétariat aux relations avec les Québécois d'expression anglaise.

