

Profil d'emploi des Québécois d'expression anglaise au Chaudière- Appalaches

Provincial Employment Roundtable (PERT)



TABLE DES MATIÈRES

REMERCIEMENTS	3
SOMMAIRE EXÉCUTIF	4
MÉTHODOLOGIE	5
POPULATION	7
Population totale	8
Répartition par âge de la population	9
Répartition par sexe de la population	11
STRUCTURE ÉCONOMIQUE	12
INDUSTRIES	14
Industries principales pour la population totale	15
Industries principales les Québécois d'expression anglaise	16
POPULATION ACTIVE	17
Population active totale	18
Répartition par âge de la population active	21
Répartition par sexe de la population active	23
TAUX DE CHÔMAGE	25
Taux de chômage pour la population totale	26
Répartition par âge du taux de chômage	27
Répartition par sexe du taux de chômage	39
ACTIVITÉ PROFESSIONNELLE	31
Travail à temps partiel et à temps plein	32
Moyenne de semaines travaillées	34
REVENU	35
Revenu net médian	36
ÉDUCATION	37
Niveau d'éducation	38
RÉFÉRENCES	40

REMERCIEMENTS

Nous sommes reconnaissants pour les commentaires partagés par les organismes qui nous ont rencontrés et qui ont offert un apport précieux ayant contribué à la création de ce profil.

Un merci tout spécial au Secrétariat aux relations avec les Québécois(es) d'expression anglaise (SRQEA), de qui le soutien financier a rendu ce travail possible.

Les opinions exprimées dans ce profil sont celles de la Table ronde provinciale sur l'emploi. Elles ne prétendent pas refléter les opinions du Secrétariat aux relations avec les Québécois d'expression anglaise.

**Secrétariat aux relations
avec les Québécois
d'expression anglaise**

Québec 

Contributeurs:

Sithandazile Kuzviwanza, directrice des politiques et de la recherche, Provincial Employment Roundtable

Morgan Gagnon, chercheur en politiques, Provincial Employment Roundtable

Joshua Loo, stagiaire en recherche sur les politiques, Provincial Employment Roundtable

Nicholas Salter, directeur général, Provincial Employment Roundtable

Chad Walcott, directeur de l'engagement et des communications, Provincial Employment Roundtable

Maria De las Salas, spécialiste des communications et de l'engagement, Provincial Employment Roundtable

Pour plus d'informations sur ce rapport, veuillez contacter : info@pertquebec.ca

SOMMAIRE EXÉCUTIF

Ce profil a pour but de contribuer à la connaissance et à la compréhension des difficultés en matière d'emploi auxquelles font face les communautés d'expression anglaise de Chaudière-Appalaches en analysant les informations les plus complètes sur la situation démographique et la situation sur le marché du travail des personnes d'expression anglaise de Chaudière-Appalaches. Le profil compile les données disponibles sur le statut d'emploi des personnes d'expression anglaise par rapport à leur position de minorité linguistique au sein de communautés majoritairement d'expression française. Par conséquent, la plupart des informations présentées dans ce profil sont organisées selon ces deux catégories linguistiques: personnes d'expression anglaise et personnes d'expression française.

En plus d'examiner les données démographiques et les conditions de travail de la population d'expression anglaise, ce profil étudie également la structure économique de Chaudière-Appalaches, ainsi que l'activité professionnelle, le revenu et le niveau d'éducation des travailleurs, dans le but de dresser un portrait d'emploi et d'employabilité plus global.

Principaux constats:

- Chaudière-Appalaches a une population de 408 610 habitants; 3 755 (0,9 %) sont des personnes d'expression anglaise.
- Chaudière-Appalaches est une région axée sur la fabrication industrielle. Elle compte une proportion plus élevée d'activités manufacturières, notamment la transformation des ressources naturelles et la production de biens.
- Les personnes d'expression anglaise de Chaudière-Appalaches travaillent principalement dans le secteur manufacturier, l'éducation et la vente au détail. Comparativement à la population totale, les personnes d'expression anglaise ont un engagement plus élevé dans le secteur de l'éducation et un engagement plus faible dans le secteur de la santé.
- Les personnes âgées de 45 à 64 ans constituent la plus grande partie de la population de Chaudière-Appalaches et ce, dans les deux communautés linguistiques. Les personnes d'expression française âgées de 45 à 64 ans représentent également la plus grande portion de la population active. Parmi les personnes d'expression anglaise, celles âgées de 25 à 44 ans et de 45 à 64 ans représentent des parts égales (0,4 %) de la population active.
- Les hommes et les femmes d'expression anglaise représentent tous deux 0,5 % de la population active de Chaudière-Appalaches.
- Chaudière-Appalaches a le taux de chômage le plus bas de la province, soit 4,5 %. Les personnes d'expression anglaise et française de cette région connaissent les taux de chômage les plus bas par rapport à leurs communautés linguistiques respectives d'autres régions : 5,7 % pour les personnes d'expression anglaise et 4,5 % pour les personnes d'expression française.
- Les jeunes d'expression anglaise connaissent le taux de chômage le plus bas (5,3 %) de tous les groupes d'âge de personnes d'expression anglaise. Les jeunes d'expression française connaissent le taux de chômage le plus élevé (6,5 %) de tous les groupes d'âge de personnes d'expression française.
- Les hommes d'expression anglaise ont le taux de chômage le plus élevé (6,6 %) de la région, suivis des femmes d'expression anglaise (5,6 %), des hommes d'expression française (5,2 %) et des femmes d'expression française (3,6 %).
- Les personnes d'expression anglaise de la région gagnent un revenu médian net légèrement plus élevé que celui des personnes d'expression française (31 583 \$ contre 30 710 \$). Il s'agit de l'une des trois seules régions où c'est le cas, les deux autres étant le Saguenay-Lac-Saint-Jean et la Mauricie.
- Les personnes d'expression anglaise de Chaudière-Appalaches ont le deuxième taux de scolarité postsecondaire le plus élevé (62,9 %) de toutes les communautés d'expression anglaise du Québec, après la région de la Capitale-Nationale et à égalité avec le Saguenay-Lac-Saint-Jean.

MÉTHODOLOGIE ET DÉFINITIONS

Méthodologie

Ce profil s'appuie principalement sur les données provenant de deux sources: le recensement du Canada de 2016 et l'Institut de la statistique du Québec.¹

Le profil utilise les données de l'échantillon de 25% du recensement du Canada de 2016. Les données de l'échantillon de 25% proviennent d'environ 25% des foyers canadiens ayant reçu un questionnaire détaillé.

Les données de ce profil sont organisées par région administrative et par municipalité régionale de comté (MRC). Les régions administratives et les municipalités régionales de comté servent à organiser la répartition et la prestation de services gouvernementaux au Québec.

Langue

Les personnes d'expression anglaise et celles d'expression française de ce profil sont classées selon la définition donnée par Statistique Canada de la Première langue officielle parlée (PLOP).² Les individus qui parlent anglais et français comme première langue officielle sont distribués de manière égale entre les personnes d'expression anglaise et celles d'expression française. La PLOP prend en considération la connaissance qu'a une personne des deux langues officielles du Canada, sa langue maternelle et sa langue familiale (c'est-à-dire la langue la plus parlée à la maison).

Sexe

Le terme sexe dans ce profil désigne le sexe attribué à la naissance, comme indiqué dans le recensement de 2016. Le sexe est généralement assigné selon le système reproducteur d'une personne et selon d'autres caractéristiques physiques. Le recensement de 2016 emploie exclusivement le concept de sexe et plus particulièrement les catégories homme et femme. Des données portant sur un concept de genre différent ont été recueillies pour la première fois lors du recensement de 2021 et seront rendues disponibles lors de la publication de ces données.

Population active

La population active comprend tous les individus âgés de 15 et plus qui étaient employés ou au chômage lors de la semaine du 1er au 7 mai 2016. La population active exclut les individus qui sont résidents d'établissements institutionnels, ceux qui sont incapables de travailler ainsi que ceux qui ne

souhaitent pas travailler. Par exemple, les retraités, les parents à la maison, les étudiants et les travailleurs découragés qui ont abandonné leur recherche d'emploi ne sont généralement pas comptabilisés comme faisant partie de la population active. En général, Statistique Canada ne considère pas les personnes engagées dans des services non rémunérés (par exemple des services communautaires ou bénévoles ou bien des services domestiques non rémunérés) comme faisant partie de la population active.

Personnes occupées / Chômeurs

Une personne employée est quelqu'un qui, pendant la semaine du 1er au 7 mai 2016, a effectué un travail rémunéré dans le contexte d'une relation employeur-employé, ou qui était travailleur autonome. Le terme s'applique également aux individus qui ont effectué un travail non rémunéré pour une entreprise familiale, c'est-à-dire un travail contribuant directement à l'opération d'une ferme, d'une entreprise ou d'une pratique professionnelle appartenant à un membre de la famille du même foyer (cela ne comprend pas des services domestiques non rémunérés, tels que la garde des enfants ou l'entretien ménager). La définition comprend aussi les individus qui possédaient un emploi, mais étaient absents du travail lors de la période de référence en raison d'événements tels que la maladie, l'invalidité, des vacances ou un conflit de travail.

Une personne au chômage est quelqu'un qui n'avait pas de travail rémunéré pendant la semaine du 1er au 7 mai 2016, mais qui était soit activement à la recherche d'un emploi rémunéré lors des quatre semaines précédentes, soit temporairement mis à pied, ou bien avait des plans concrets pour débiter un emploi dans les quatre semaines suivantes.

Taux de chômage

Désigne le chômage exprimé en pourcentage de la population active lors de la semaine du 1er au 7 mai 2016. Le taux de chômage pour un groupe spécifique (i.e. âge, sexe) désigne le nombre de personnes au chômage au sein de ce groupe exprimé en pourcentage de la population active pour ce groupe.

Activité professionnelle

L'activité professionnelle fait référence au fait qu'une personne âgée de 15 ans et plus ait travaillé ou non en 2015. Pour ceux qui ont travaillé, l'activité professionnelle fait référence

1. Les données de recensement sont la source principale et la plus complète d'information linguistique sur la main-d'œuvre d'expression anglaise au Québec. Étant donné le fait que ces données sont rendues disponibles seulement tous les cinq ans, ceux qui se reposent sur ces données pour prendre des décisions importantes sont considérablement restreints. Il serait nécessaire que Statistique Canada, l'Institut de la statistique du Québec et les réseaux de recherche pertinents recueillent et publient plus fréquemment des données sur le statut sociolinguistique des minorités linguistiques.

2. Statistique Canada. "Première langue officielle parlée" dernière modification 02 novembre 2021, extrait de: <https://www23.statcan.gc.ca/imdb/p3Var.pl?Function=DEC&Id=34004>

MÉTHODOLOGIE ET DÉFINITIONS

au nombre de semaines travaillées en tant qu'employé ou travailleur autonome pendant l'année de référence, même si un travail n'a été effectué que pour quelques heures. L'activité professionnelle offre un plus vaste portait de l'engagement d'un individu dans le domaine du travail sur une période d'un an.

Revenu net médian

Le revenu net est le revenu total d'une personne après les déductions d'impôt. L'impôt sur le revenu désigne le total des impôts fédéraux, provinciaux et territoriaux, moins les réductions, là où applicable.

Niveau d'éducation

Désigne le plus haut niveau de scolarité complété avec succès par un individu.

Industrie

Une industrie fait référence à une activité économique spécifique dans laquelle est engagé un groupe. Une activité est la combinaison de travail, de capital et de biens dans le but de produire de nouveaux biens et/ou services. Les données d'industrie sont produites selon le Système de classification des industries de l'Amérique du Nord de 2012.

Population



POPULATION

Population totale

Québécois d'expression anglaise

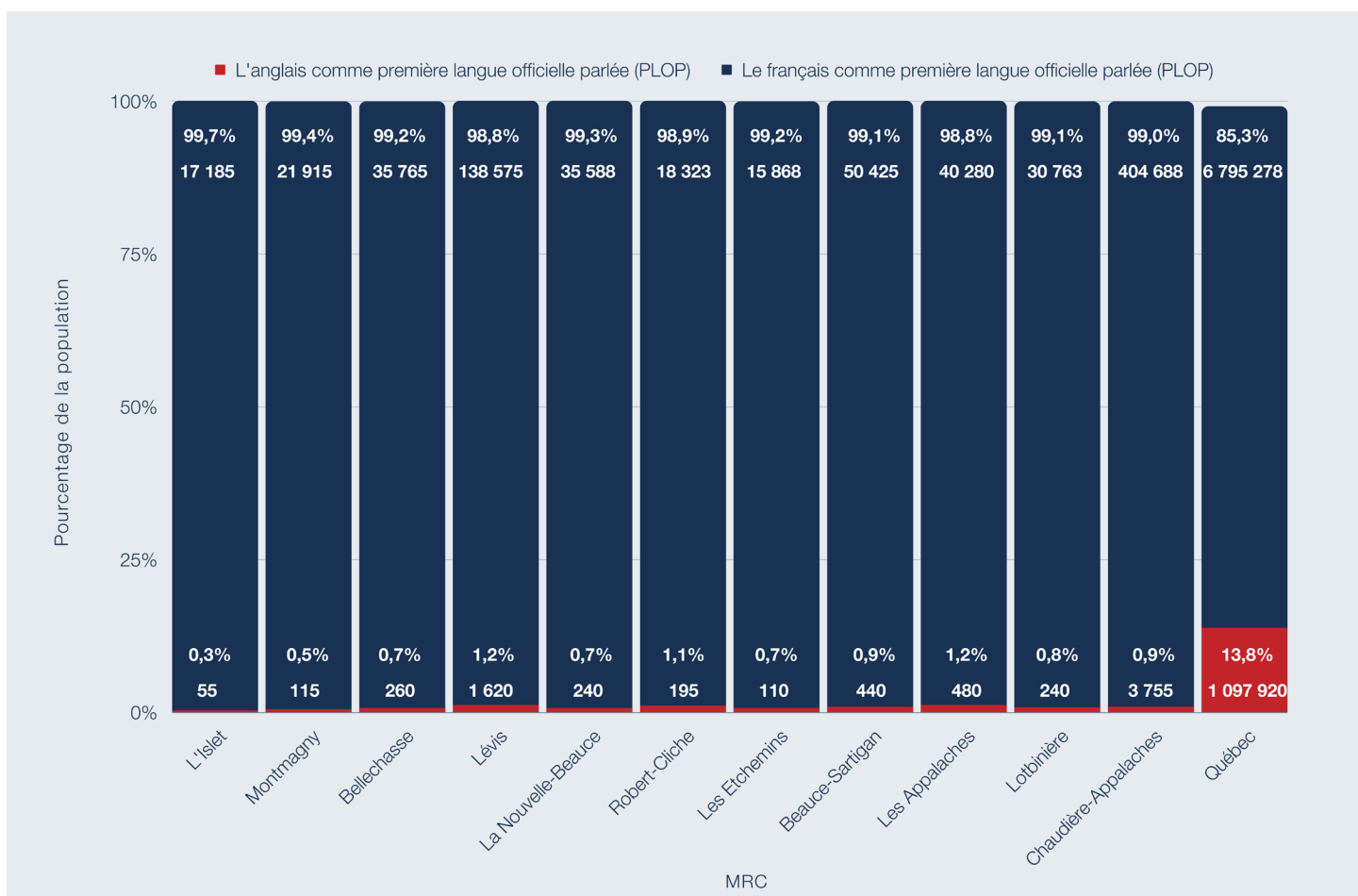


Chaudière-Appalaches

La population de Chaudière-Appalaches est d'environ 408 610 habitants. La communauté d'expression anglaise comprend environ 3 755 personnes, soit 0,9 % de la population totale de la région.

La communauté d'expression anglaise est dispersée dans les 10 MRC de la région, bien qu'il y ait des concentrations modérées de personnes d'expression anglaise à Lévis, Robert-Cliche et dans les Appalaches.

Figure 1: Population totale de Chaudière-Appalaches par MRC



Source: Calculs de la Table ronde provinciale sur l'emploi, basés sur les données de Statistique Canada (2016)

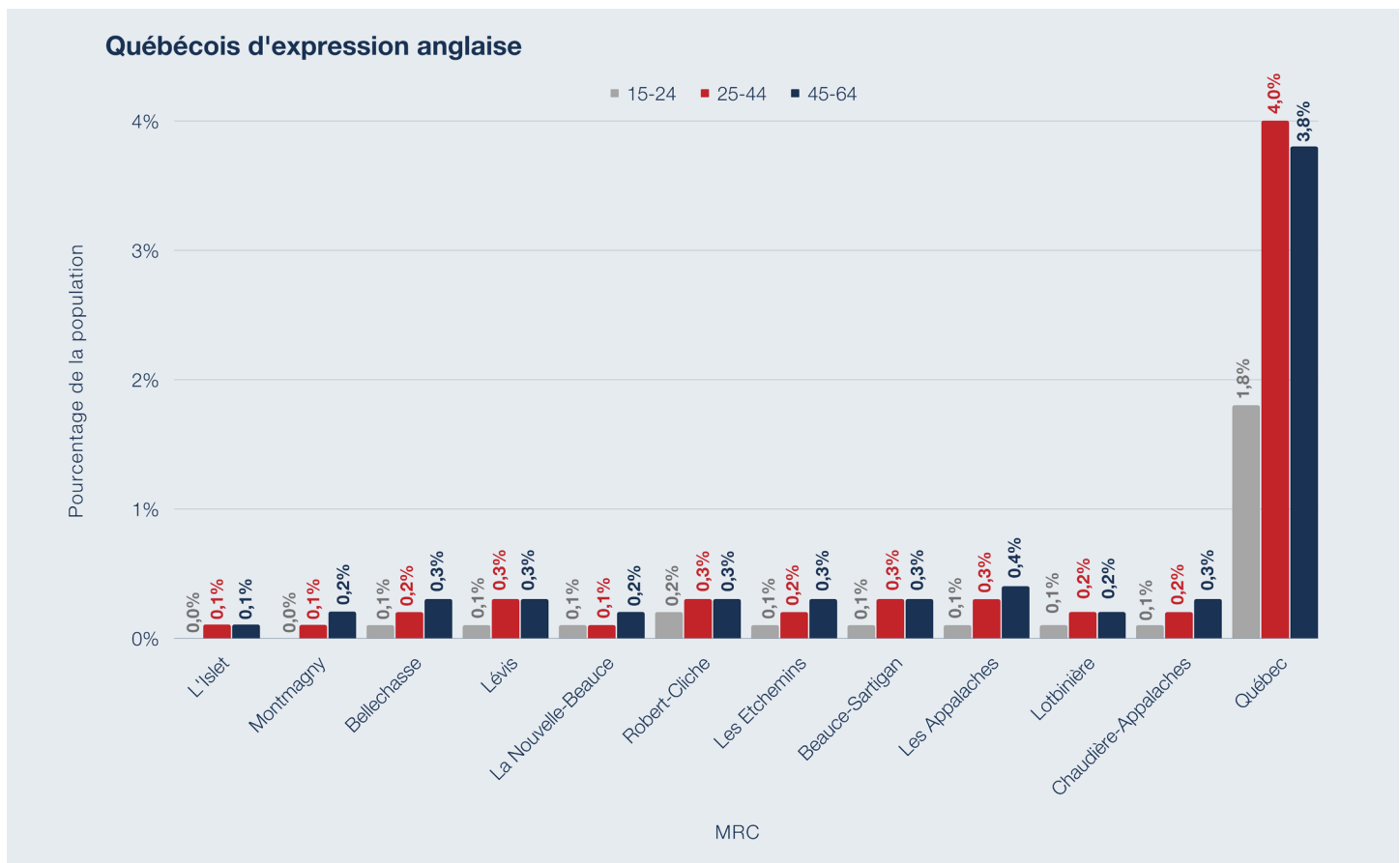
POPULATION

Structure par âge de la population

Les personnes âgées de 45 à 64 ans constituent la plus grande partie de la population chez les personnes d'expression anglaise et d'expression française. Dans les deux communautés linguistiques, les jeunes constituent la plus petite partie de la population.

À L'Islet, Lévis, Robert-Cliche, Beauce-Sartigan et Lotbinière, les personnes d'expression anglaise âgées de 25 à 44 ans et de 45 à 64 ans constituent des parts équivalentes de la population. Dans toutes les autres MRC, une variation de 0,1% est observée.

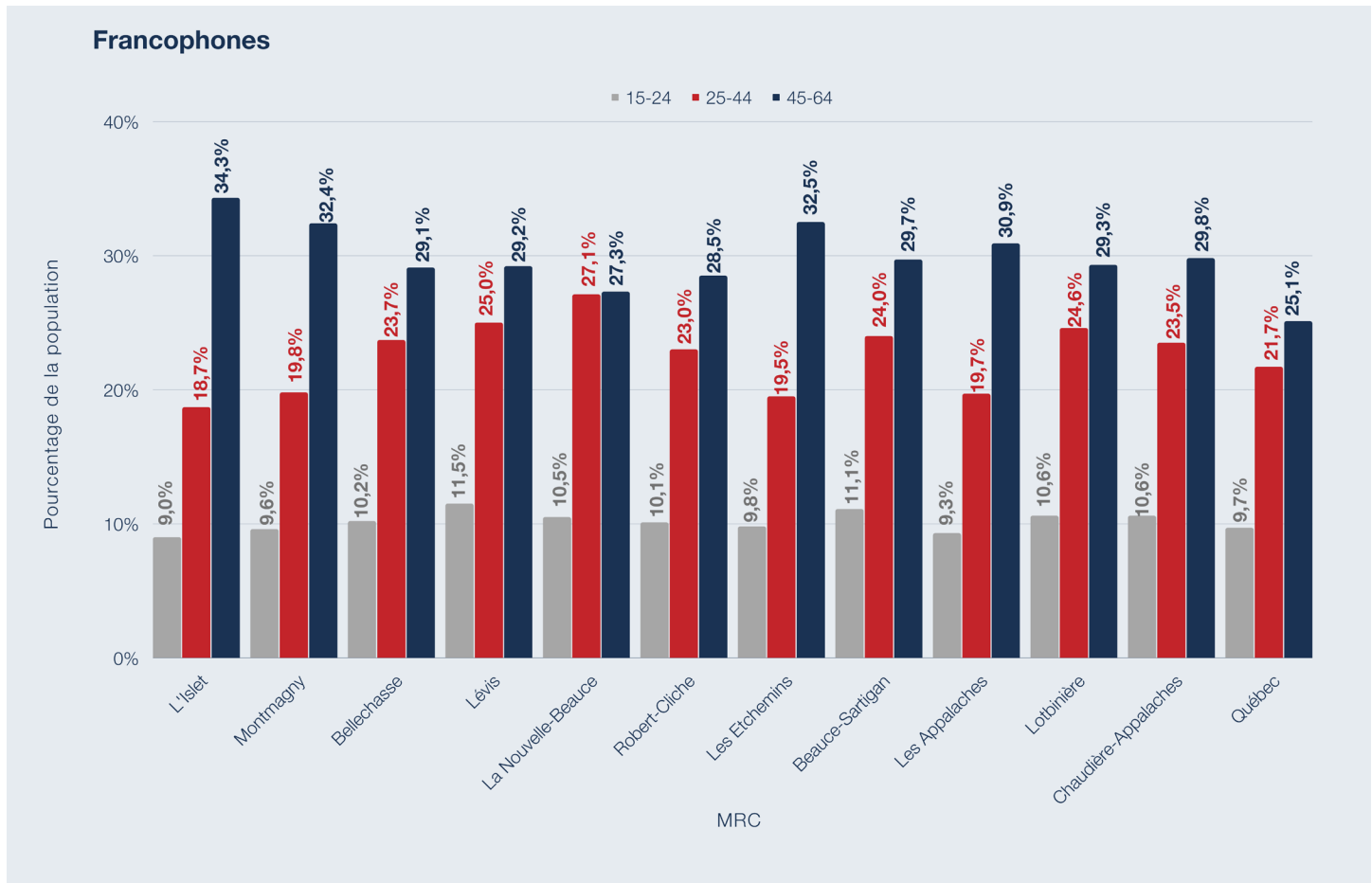
Figure 2a: Répartition d'âge de la population de Chaudière-Appalaches par MRC



Source: Calculs de la Table ronde provinciale sur l'emploi, basés sur les données de Statistique Canada (2016)

POPULATION

Figure 2b: Répartition d'âge de la population de Chaudière-Appalaches par MRC



Source: Calculs de la Table ronde provinciale sur l'emploi, basés sur les données de Statistique Canada (2016)

POPULATION

Structure par sexe de la population

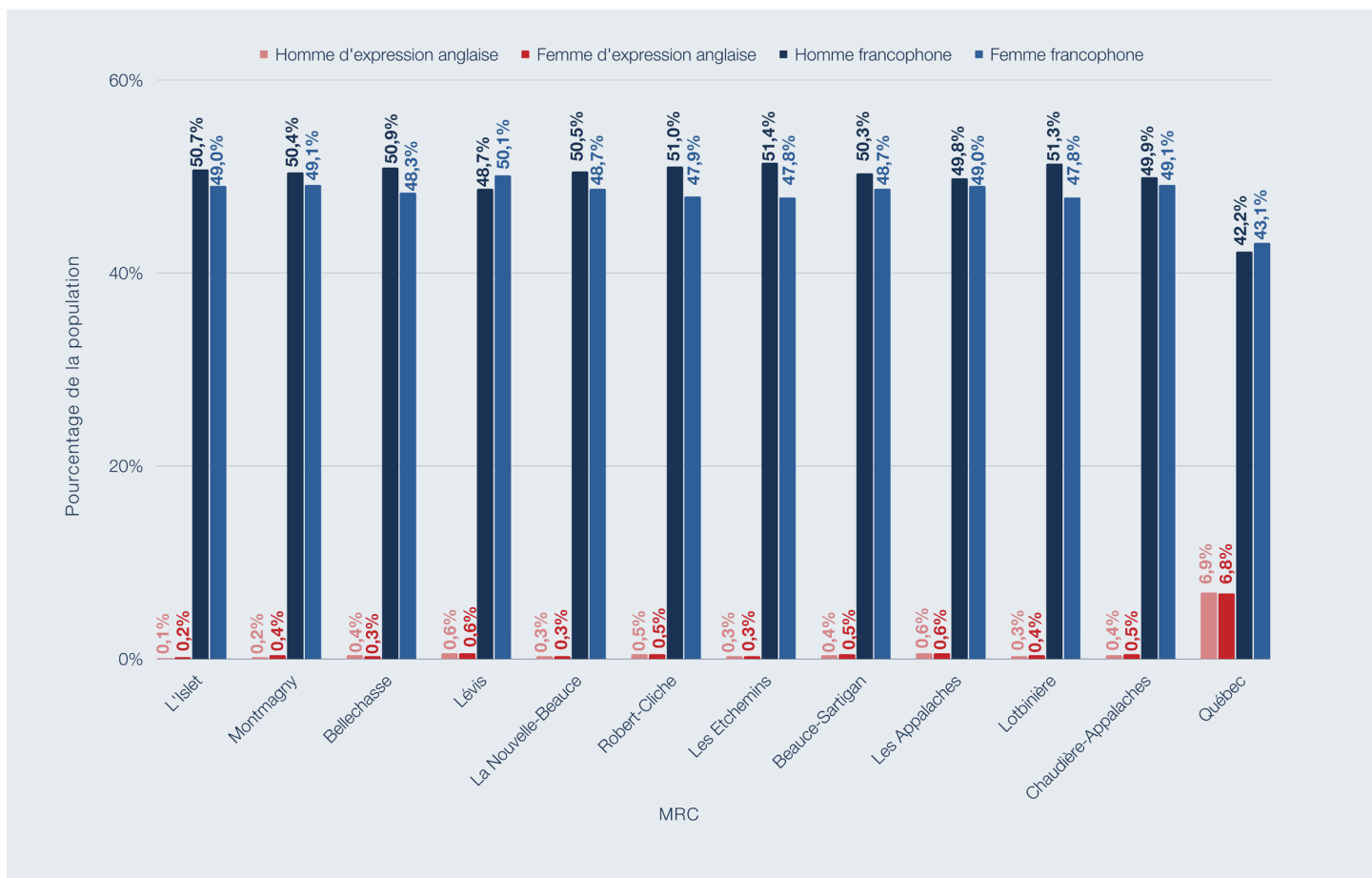
Parmi les personnes d'expression anglaise, il y a plus de femmes que d'hommes dans la population totale (0,5 % contre 0,4 %).

Parmi les personnes d'expression française, il y a plus d'hommes que de femmes dans la population totale (49,9 % contre 49,1 %).

À Bellechase, il y a plus d'hommes d'expression anglaise que de femmes (0,4 % contre 0,3 %).

À Lévis, la Nouvelle-Beauce, Robert-Cliche, les Etchemins et les Appalaches, il y a parité entre les femmes et les hommes d'expression anglaise.

Figure 3 : Structure par sexe de la population de Chaudière-Appalaches par MRC



Source: Calculs de la Table ronde provinciale sur l'emploi, basés sur les données de Statistique Canada (2016)

Structure économique



STRUCTURE ÉCONOMIQUE

Chaudière-Appalaches est désignée comme une région manufacturière selon l'Indice du développement économique du Québec.³ En 2018, Chaudière-Appalaches avait un pointage de 96,3 (inférieur à la moyenne), soit une baisse de 1,3 point par rapport à son pointage de 2013.⁴ Cela concorde avec la baisse du pointage observée dans plusieurs régions manufacturières voisines, dont la Mauricie, le Saguenay-Lac-Saint-Jean, le Centre-du-Québec et Lanaudière.

L'emploi dans la région de la Chaudière-Appalaches est largement axé sur la production de biens, de sorte que les industries primaires et secondaires représentent une plus grande proportion des emplois de la région que dans l'ensemble du Québec. Les principales industries comprennent l'agriculture, la foresterie, la pêche, la chasse et, de façon connexe, la transformation de denrées alimentaires et de produits du bois. Des sous-catégories spécifiques, dont la construction et la production de meubles en bois, ont été reconnues par le gouvernement provincial comme des créneaux d'excellence dans la région.⁵

De 2013 à 2017, les ventes de produits manufacturés dans la région ont augmenté d'en moyenne 0,5 % par année, comparativement à un taux de croissance annuel provincial de 3 %. Autour de la même période (2016-2020), l'investissement privé en Chaudière-Appalaches a augmenté en moyenne de 1,6 % par année, comparativement à un taux de croissance provinciale annuelle de 1,7 %.⁶ Ces chiffres reflètent probablement la taille des entreprises de la région: les plus grandes entreprises emploient environ 300 personnes et n'attirent pas les investissements d'entreprises multimillionnaires. L'exception est la ville de Lévis, où plusieurs projets de développement commercial et résidentiel sont en cours. En termes d'investissement public, le gouvernement provincial a investi 297 millions de 2019 à 2021 pour des travaux routiers dans la région. D'autres investissements à plus petite échelle visant à développer et à étendre les services au sein des municipalités sont également en cours (par exemple, la construction d'un complexe sportif, à Saint-Georges).⁷

3. Cet indice analyse la réalité économique d'une région sur la base de quatre composantes: aspects démographiques, marché du travail, revenu et éducation. Un pointage de plus de 100 indique qu'une région se situe au-dessus de la moyenne, alors que l'augmentation d'un pointage avec le temps indique une meilleure performance en comparaison avec d'autres régions.

4. Frédéric Hamelin. "Portrait économique des régions du Québec," (2020). Ministère de l'Économie et de l'Innovation. Extrait de: https://www.economie.gouv.qc.ca/fileadmin/content/documents_soutien/regions/portraits_regionaux/20200322-PERQ-2020.pdf (p. 18)

5. François Dupuis, Mathieu D'Anjou, and Chantal Routhier. "Études régionales: Région administrative de Chaudière-Appalaches," (2019). Desjardins. Extrait de: <https://www.desjardins.com/ressources/pdf/19ChauApp-f.pdf?resVer=1573242464000>, page 4.

6. Ministère de l'Économie et de l'Innovation du Québec. "Région Chaudière-Appalaches: Secteur des entreprises," (2020). Extrait de: <https://www.economie.gouv.qc.ca/pages-regionales/chaudiere-appalaches/portrait-regional/secteur-des-entreprises/>

7. Dupuis, D'Anjou, and Routhier, "Études régionales: Région administrative de Chaudière-Appalaches," page 9.

Industries



INDUSTRIES

Principales industries pour la population totale

En 2020, le secteur primaire représentait 4,1 % des emplois en Chaudière-Appalaches, comparativement à 2,3 % des emplois à l'échelle provinciale.

Le secteur manufacturier représentait 18,5 % des emplois à l'échelle régionale, comparativement à 11,6 % à l'échelle provinciale.

La principale source d'emploi dans la région était le secteur des services, représentant 70,3 % des emplois, comparativement à 79,9 % des emplois à l'échelle provinciale. Le secteur des services englobe un vaste éventail de professions et d'industries allant des soins de santé et des services financiers à la vente au détail et à l'éducation.⁸


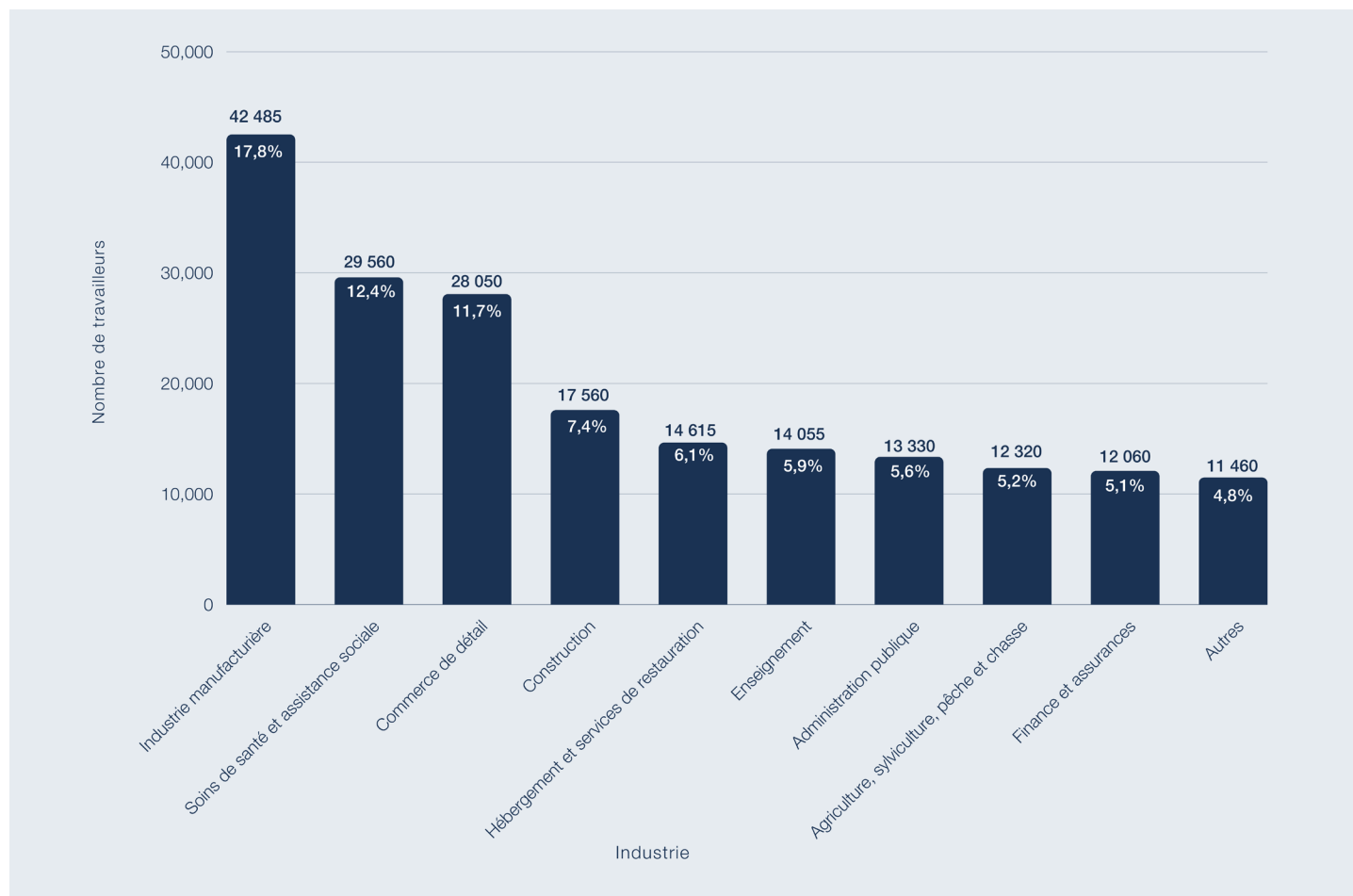


Figure 4 : Principales industries au Chaudière-Appalaches pour la population totale



Source: Calculs de la Table ronde provinciale sur l'emploi, basés sur les données de Statistique Canada (2016)

8. Ministère de l'Économie et de l'Innovation du Québec. "Région Chaudière-Appalaches: Structure économique," (2020). Extrait de: <https://www.economie.gouv.qc.ca/pages-regionales/chaudiere-appalaches/portrait-regional/structure-economique/>

INDUSTRIES

Principales industries pour les Québécois d'expression anglaise

Il y a un chevauchement important dans les principales industries occupées par les personnes d'expression anglaise par rapport à la population totale de Chaudière-Appalaches.

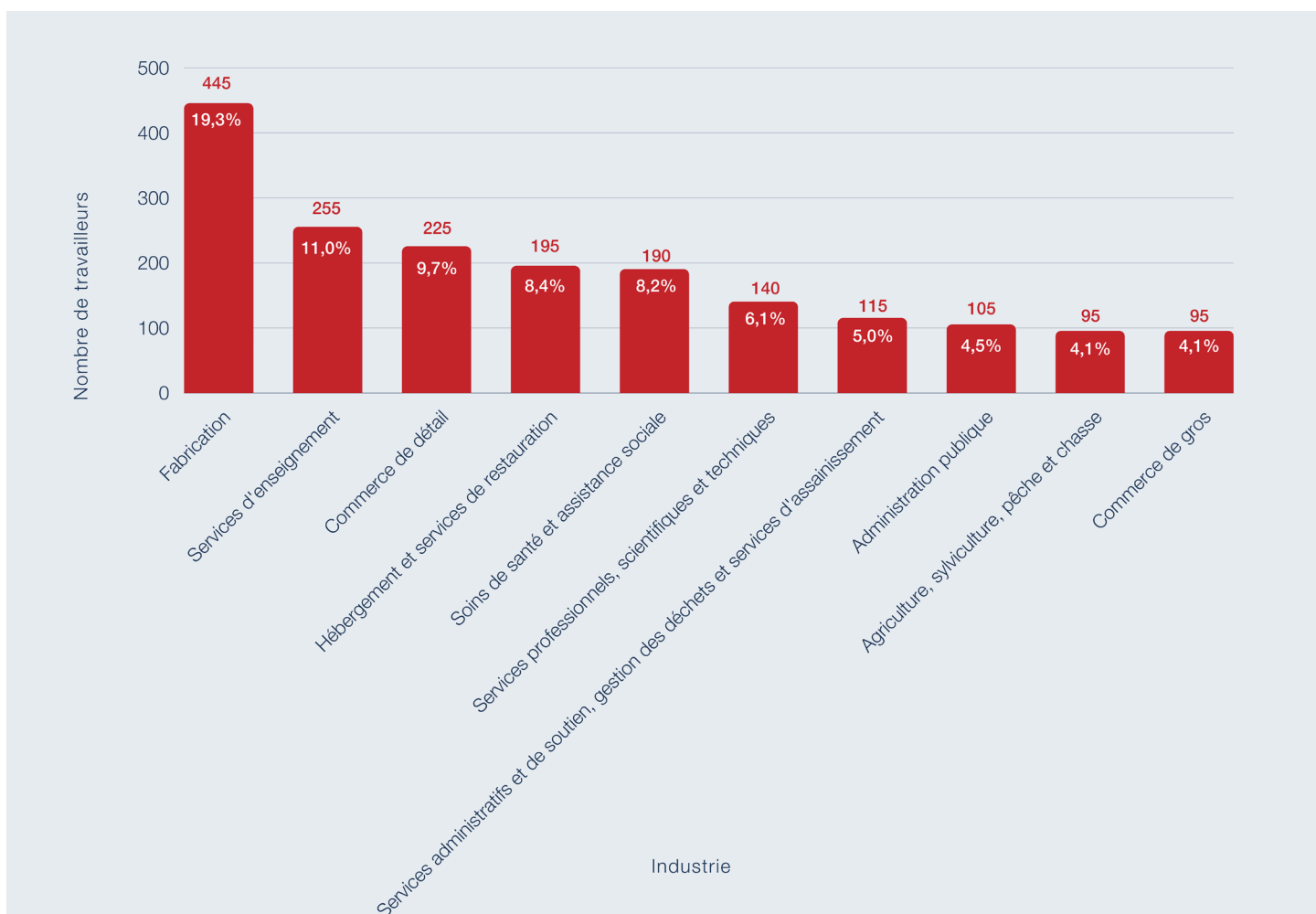
Les personnes d'expression anglaise ont une plus forte présence dans l'industrie de l'éducation et une très faible présence dans l'industrie de la construction.

Les métiers typiques du secteur des soins de santé et de l'aide sociale comprennent les médecins, les infirmiers, les dentistes, les préposés aux bénéficiaires, les éducateurs de la petite enfance et les travailleurs sociaux.

Les métiers typiques de l'éducation comprennent les enseignants du primaire, du secondaire, du cégep et de l'université, ainsi que le soutien pédagogique et le personnel administratif.

Les métiers typiques en commerce comprennent les associés à la vente, les caissiers et les agents au service à la clientèle.

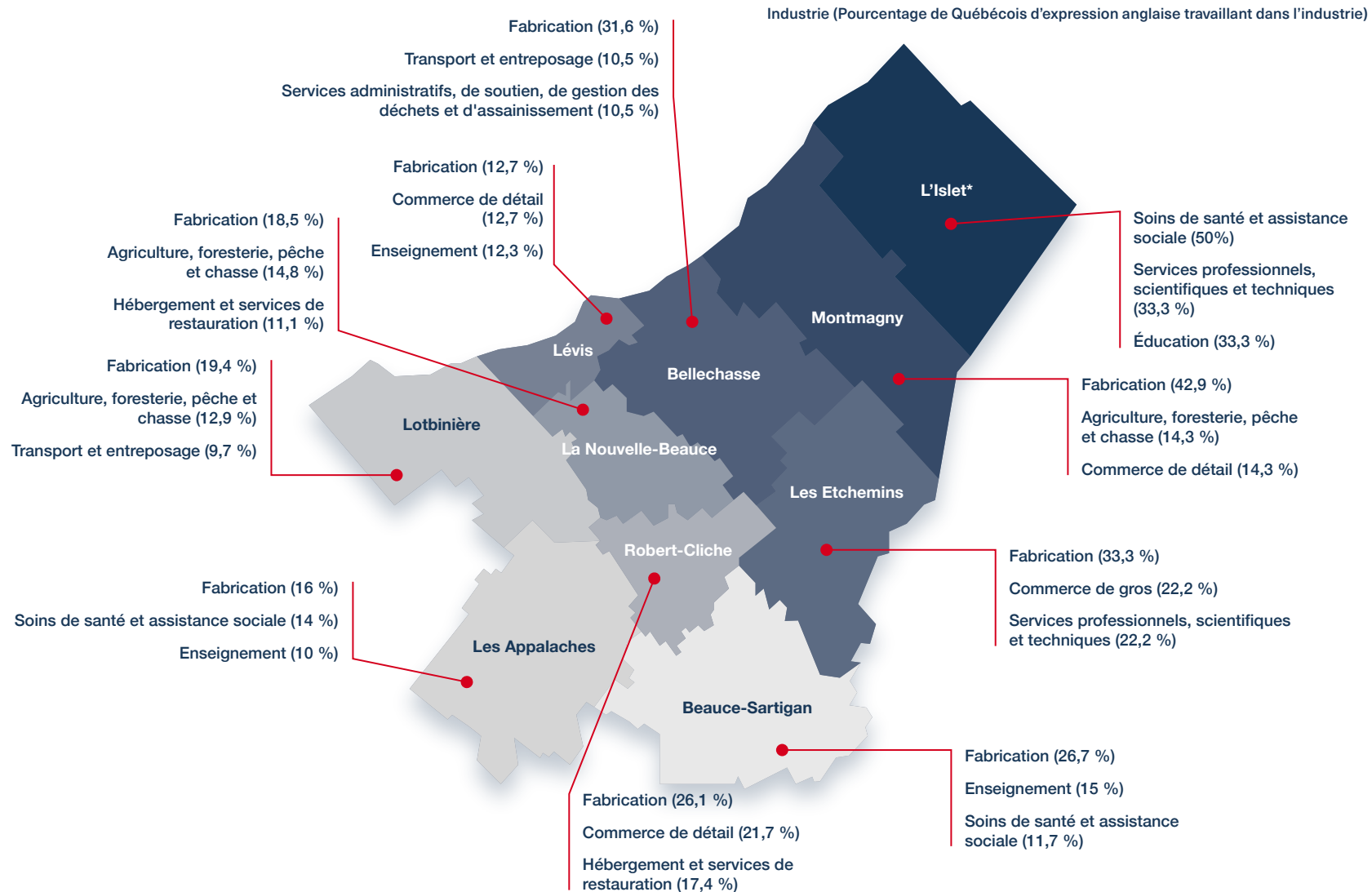
Figure 5: Les 10 premières industries au Chaudière-Appalaches pour les Québécois d'expression anglaise par nombre de travailleurs



Source: Calculs de la Table ronde provinciale sur l'emploi, basés sur les données de Statistique Canada (2016)

INDUSTRIES

Carte 1 : Principales industries au Chaudière-Appalaches pour les Québécois d'expression anglaise



Source: Calculs de la Table ronde provinciale sur l'emploi, basés sur les données de Statistique Canada (2016)

*En raison de la petite taille de l'échantillon de population des personnes d'expression anglaise dans cette MRC, les chiffres peuvent ne pas être représentatifs.

Population active



POPULATION ACTIVE

Population active totale

La population active comprend les individus qui exercent un emploi et ceux qui sont au chômage, mais qui recherchent activement un emploi et qui sont disponibles pour travailler. Le taux de participation à la population active est une mesure importante pour comprendre l'emploi et la situation économique des communautés, car elle indique les niveaux d'activité sur le marché du travail.

Cependant, plusieurs facteurs doivent être considérés lors de l'examen des données de la population active, notamment :

- La proportion d'individus de la population active qui sont au chômage
- Les conditions cycliques et les périodes de l'année où les données sur la population active sont recueillies
- Les types de professions qu'ont les employés

- Les revenus que gagnent les particuliers

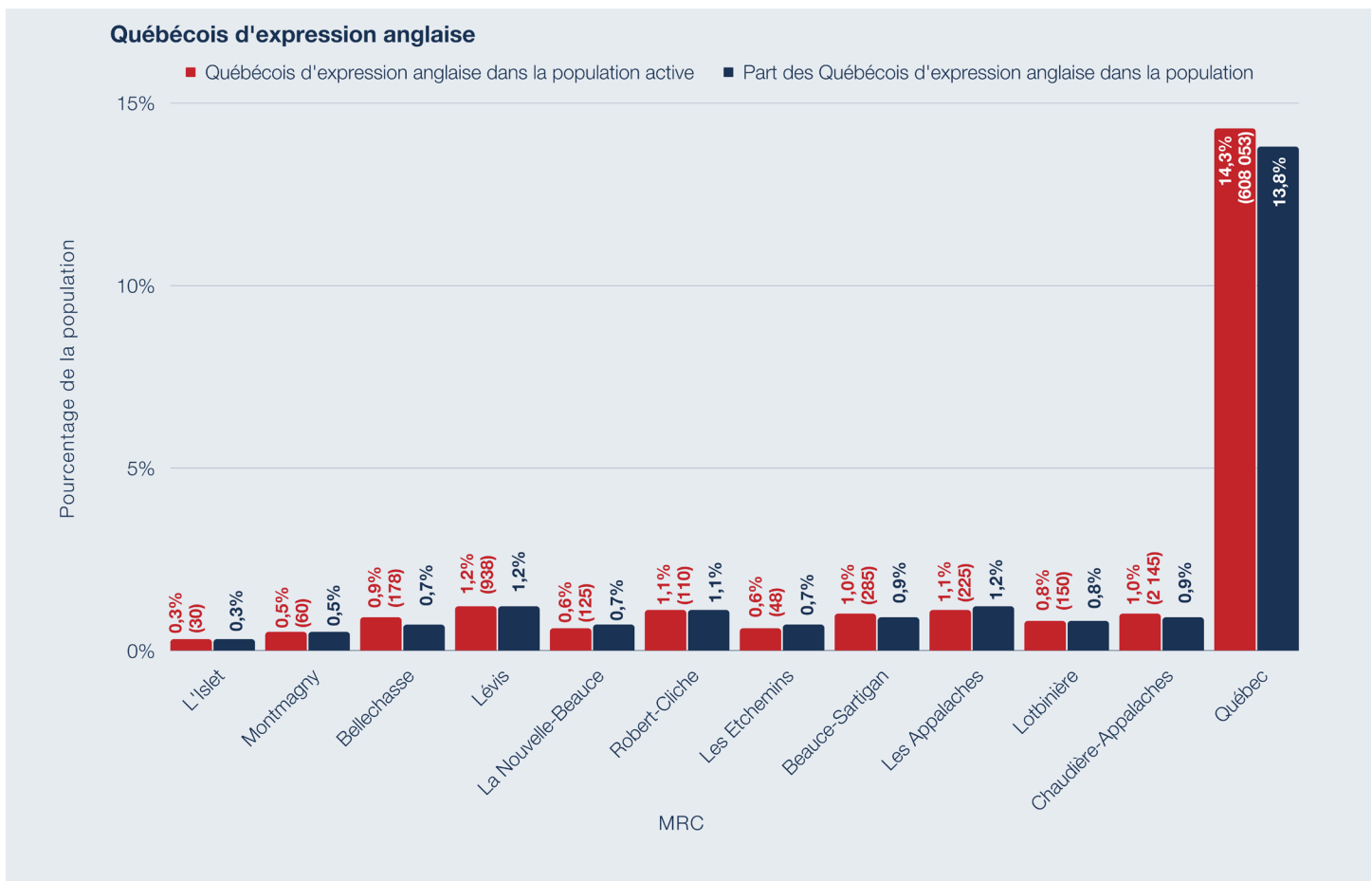
La communauté d'expression anglaise de Chaudière-Appalaches représente 0,9 % de la population totale et 1 % de la population active de la région.

Il y a 2 145 personnes d'expression anglaise dans la population active de 223 615 personnes de Chaudière-Appalaches.

À Bellechasse et à Beauce-Sartigan, les personnes d'expression anglaise ont une présence légèrement plus importante dans la population active par rapport à la population totale.

En Nouvelle-Beauce, aux Etchemins et aux Appalaches, les personnes d'expression anglaise ont une présence légèrement inférieure dans la population active par rapport à la population totale.

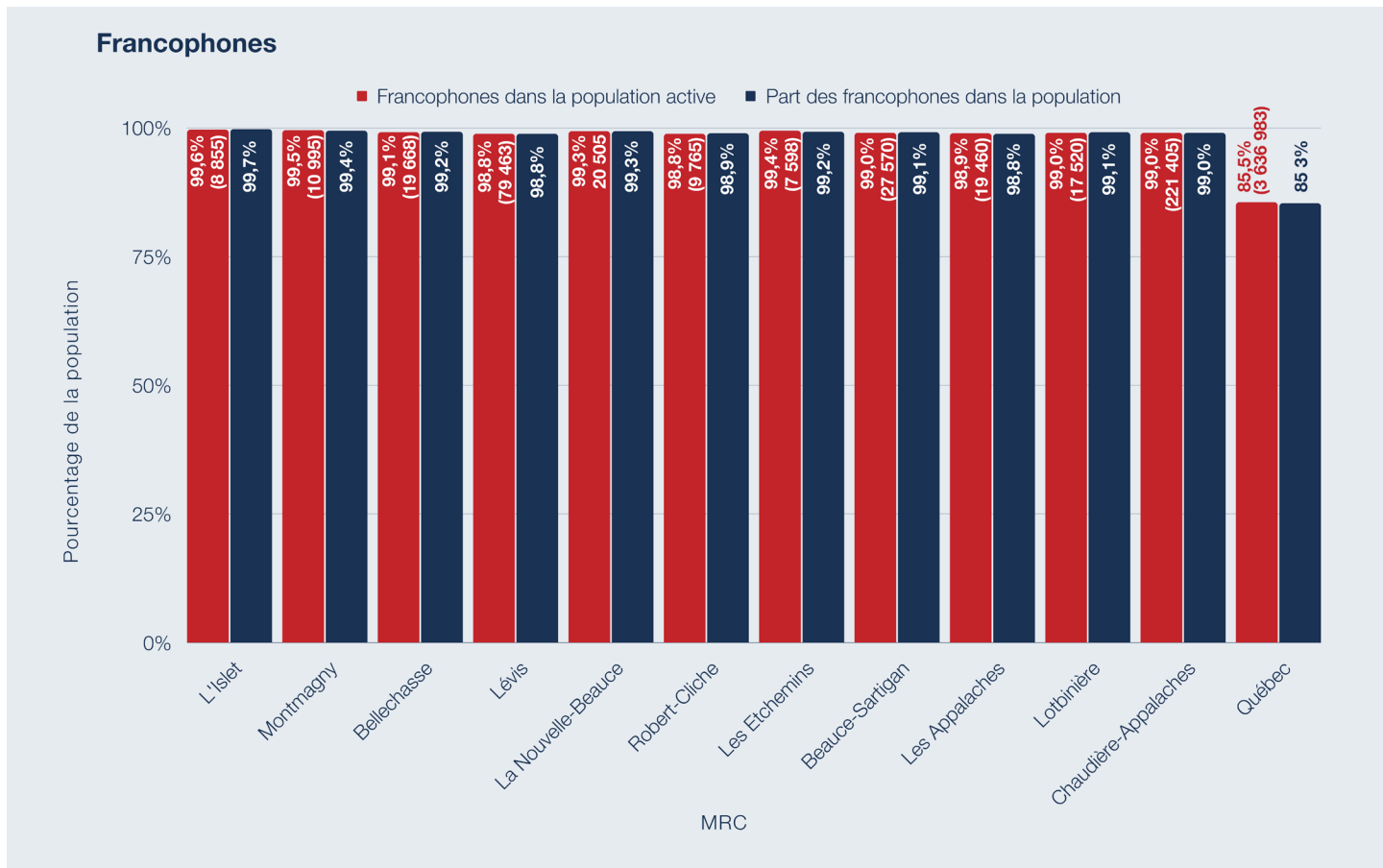
Figure 6a: Population active de Chaudière-Appalaches par MRC



Source: Calculs de la Table ronde provinciale sur l'emploi, basés sur les données de Statistique Canada (2016)

POPULATION ACTIVE

Figure 6b: Population active de Chaudière-Appalaches par MRC



Source: Calculs de la Table ronde provinciale sur l'emploi, basés sur les données de Statistique Canada (2016)

POPULATION ACTIVE

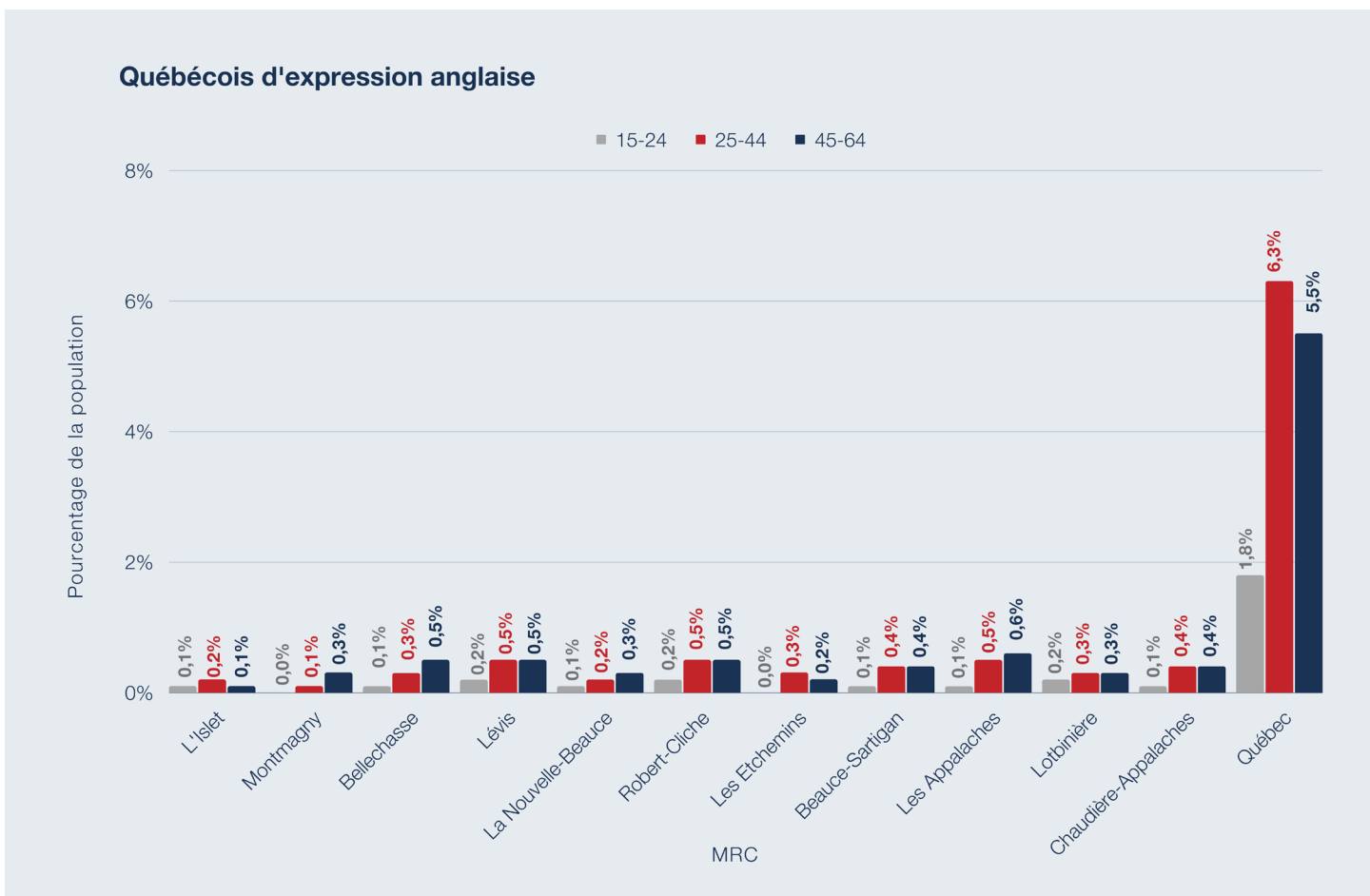
Répartition par âge de la population active

Parmi les personnes d'expression anglaise, les personnes âgées de 25 à 44 ans et de 45 à 64 ans représentent 0,4 % de la population active. Les jeunes représentent une proportion beaucoup plus faible (0,1 %).

Parmi les personnes d'expression française, les personnes âgées de 45 à 64 ans constituent la plus grande partie de la population active (41 %).

À l'Islet et aux Etchemins, il y a plus de personnes d'expression anglaise âgées de 25 à 44 ans que de 45 à 64 ans dans la population active. L'inverse est vrai à Montmagny, à Bellechasse, en Nouvelle-Beauce et aux Appalaches.

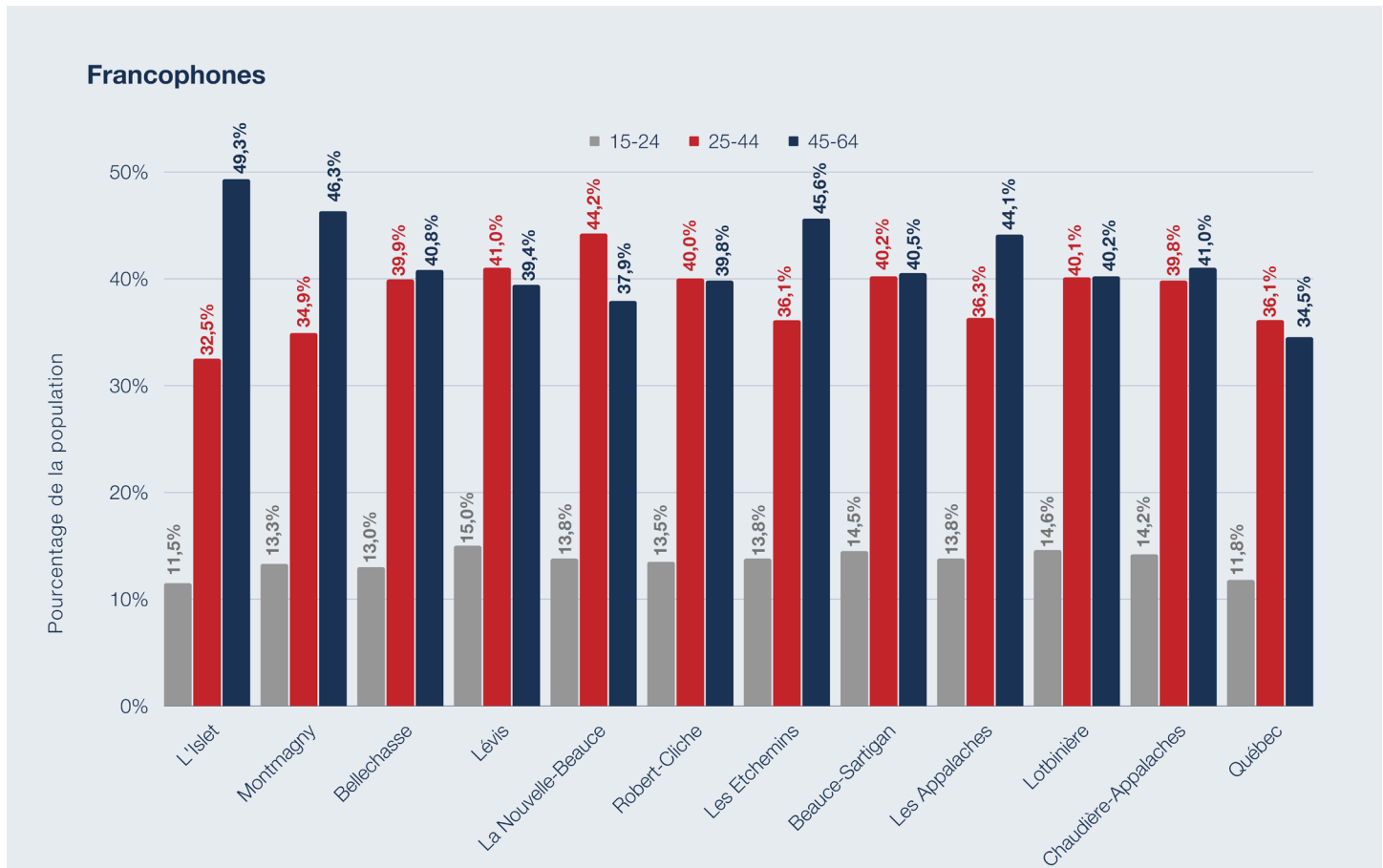
Figure 7a: Répartition d'âge de la population active de Chaudière-Appalaches par MRC



Source: Calculs de la Table ronde provinciale sur l'emploi, basés sur les données de Statistique Canada (2016)

POPULATION ACTIVE

Figure 7b: Répartition d'âge de la population active de Chaudière-Appalaches par MRC



Source: Calculs de la Table ronde provinciale sur l'emploi, basés sur les données de Statistique Canada (2016)

POPULATION ACTIVE

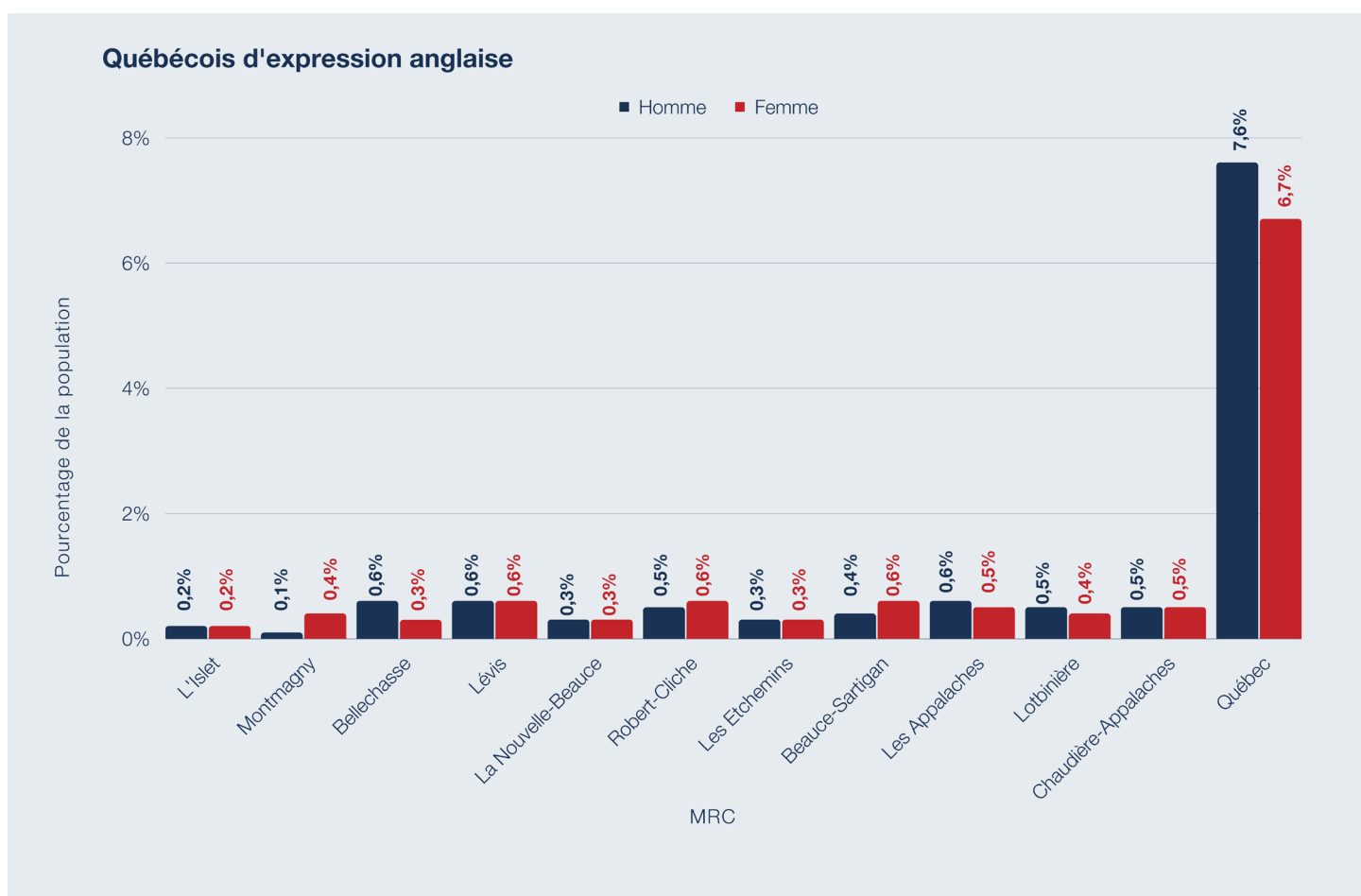
Répartition par sexe de la population active

Les hommes et les femmes d'expression anglaise représentent tous deux 0,5 % de la population active de Chaudière-Appalaches. La région du Bas-Saint-Laurent est la seule autre région du Québec où c'est aussi le cas.

Les hommes d'expression française représentent une proportion considérablement plus importante de la population active que les femmes d'expression française (52,6 % contre 46,4 %).

Dans toutes les MRC, les hommes d'expression française représentent plus de la moitié de la population active.

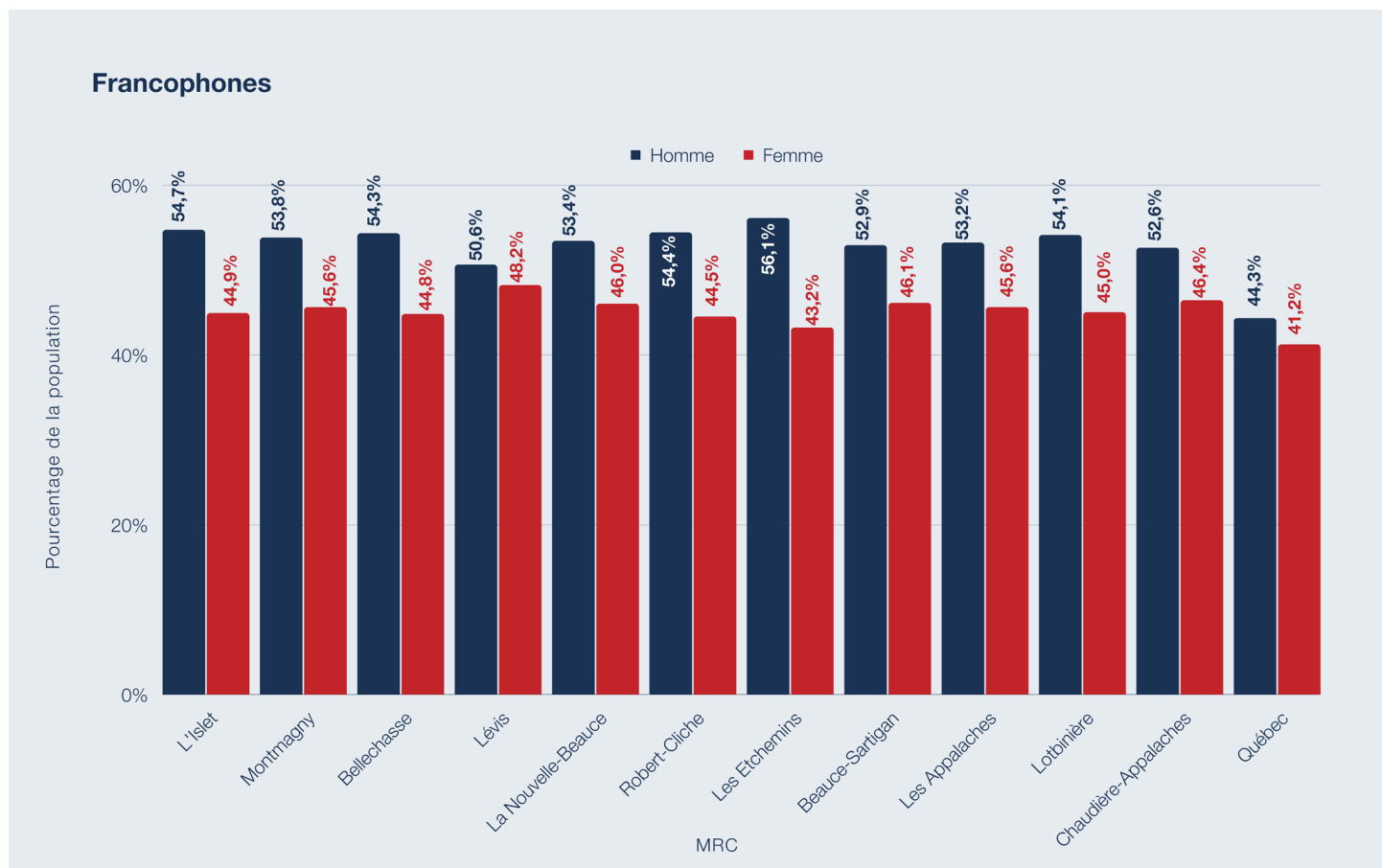
Figure 8a: Répartition par sexe de la population active de Chaudière-Appalaches par MRC



Source: Calculs de la Table ronde provinciale sur l'emploi, basés sur les données de Statistique Canada (2016)

POPULATION ACTIVE

Figure 8b: Répartition par sexe de la population active de Chaudière-Appalaches par MRC



Source: Calculs de la Table ronde provinciale sur l'emploi, basés sur les données de Statistique Canada (2016)

Taux de chômage



TAUX DE CHÔMAGE

Taux de chômage pour la population totale

Le taux de chômage représente le pourcentage d'individus de la population active qui n'ont pas d'emploi rémunéré et qui sont à la recherche d'emploi. Le taux de chômage sert de donnée officielle pour mesurer la performance du marché du travail et pour aider à comprendre le revenu, le pouvoir d'achat et le bien-être socio-économique des communautés.

Le taux de chômage a toutefois des limites. Dans cette section, les taux de chômage capturent le statut d'emploi d'individus au moment où les données de recensement furent recueillies en mai 2016.

Le taux de chômage pourrait ne pas tenir compte de:

- Ceux qui occupent des emplois saisonniers et ont donc moins ou pas de travail pendant les mois d'hiver
- Ceux qui sont sans emploi depuis un bon moment et ont cessé de rechercher activement du travail
- La qualité d'emploi qu'ont les gens

Malgré le fait que le taux de chômage ne dépeigne pas nécessairement la précarité des emplois à temps partiel, temporaires ou à faible revenu, il demeure une mesure officielle importante qui indique les pertes de salaire, la diminution de croissance économique et les difficultés auxquelles font face les communautés en raison de leur chômage.

En raison de la petite taille de l'échantillon de population dans certaines MRC, les taux de chômage des personnes d'expression anglaise peuvent apparaître comme étant soit 0 %, soit un chiffre très élevé (p. ex. 100 %), soit incalculables. Ces chiffres peuvent ne pas être représentatifs des communautés, ce qui suggère la nécessité d'une recherche plus approfondie.

TAUX DE CHÔMAGE

Chaudière-Appalaches a le taux de chômage le plus bas de la province, soit 4,5 %. Les personnes d'expression anglaise et française de cette région connaissent les taux de chômage les plus bas par rapport à leurs communautés linguistiques respectives d'autres régions.

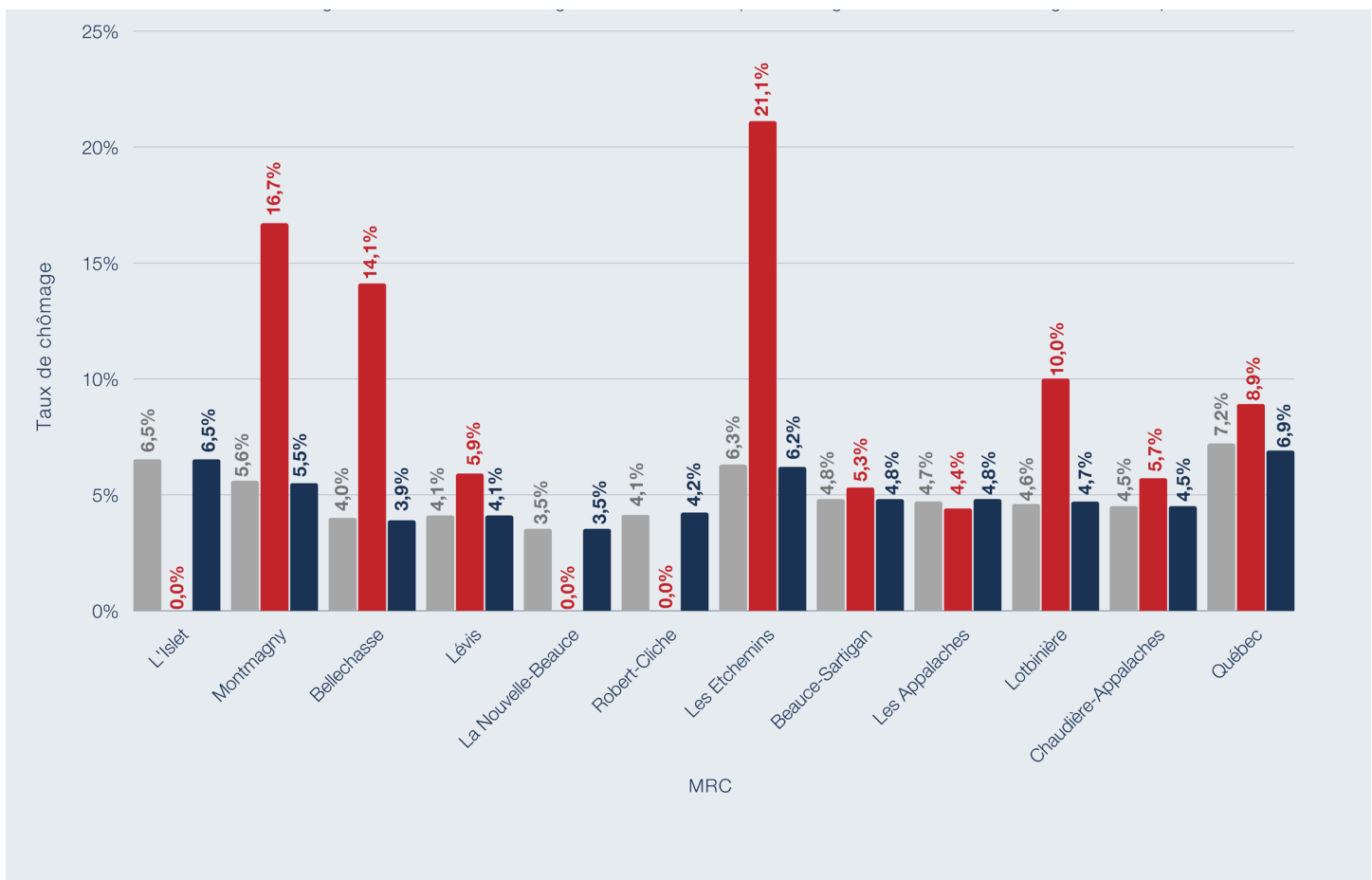
Les personnes d'expression anglaise de Chaudière-Appalaches connaissent le troisième taux de chômage le plus bas de tous les groupes linguistiques de toutes les régions, suivies des personnes d'expression française de Chaudière-Appalaches et de la Capitale-Nationale et à égalité avec les

personnes d'expression française de Montérégie.

Les personnes d'expression anglaise des Etchemins connaissent le taux de chômage le plus élevé de la région, soit 21,1 %, bien qu'il soit important de noter que ce taux peut ne pas être représentatif en raison de la faible population de personnes d'expression anglaise dans la MRC.

Les personnes d'expression anglaise des Appalaches ont un taux de chômage inférieur à celui des personnes d'expression française (4,4 % contre 4,8 %).

Figure 9: Taux de chômage de la population totale de Chaudière-Appalaches par MRC



Source: Calculs de la Table ronde provinciale sur l'emploi, basés sur les données de Statistique Canada (2016)

TAUX DE CHÔMAGE

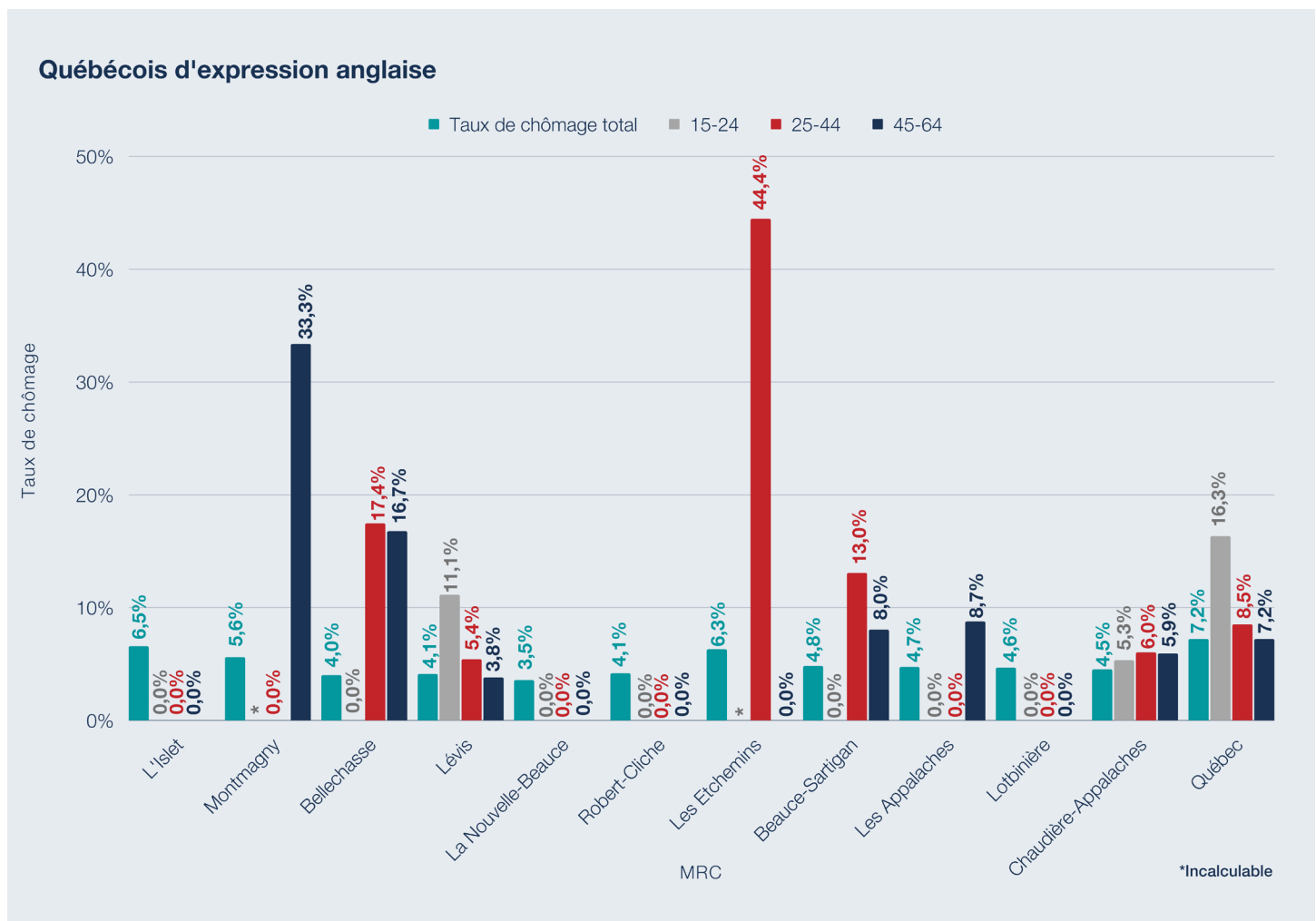
Répartition par âge du taux de chômage

Parmi les personnes d'expression anglaise, les jeunes connaissent le taux de chômage le plus faible (5,3 %).

Les personnes d'expression anglaise âgées de 25 à 44 ans connaissent le taux de chômage le plus élevé de tous les groupes d'âge de personnes d'expression anglaise, à 6 %.

Les personnes d'expression française âgées de 25 à 44 ans connaissent le taux de chômage le plus bas (3,1 %), tandis que les jeunes d'expression française connaissent le taux de chômage le plus élevé (6,5 %).

Figure 10a: Répartition par âge du taux de chômage de Chaudière-Appalaches par MRC

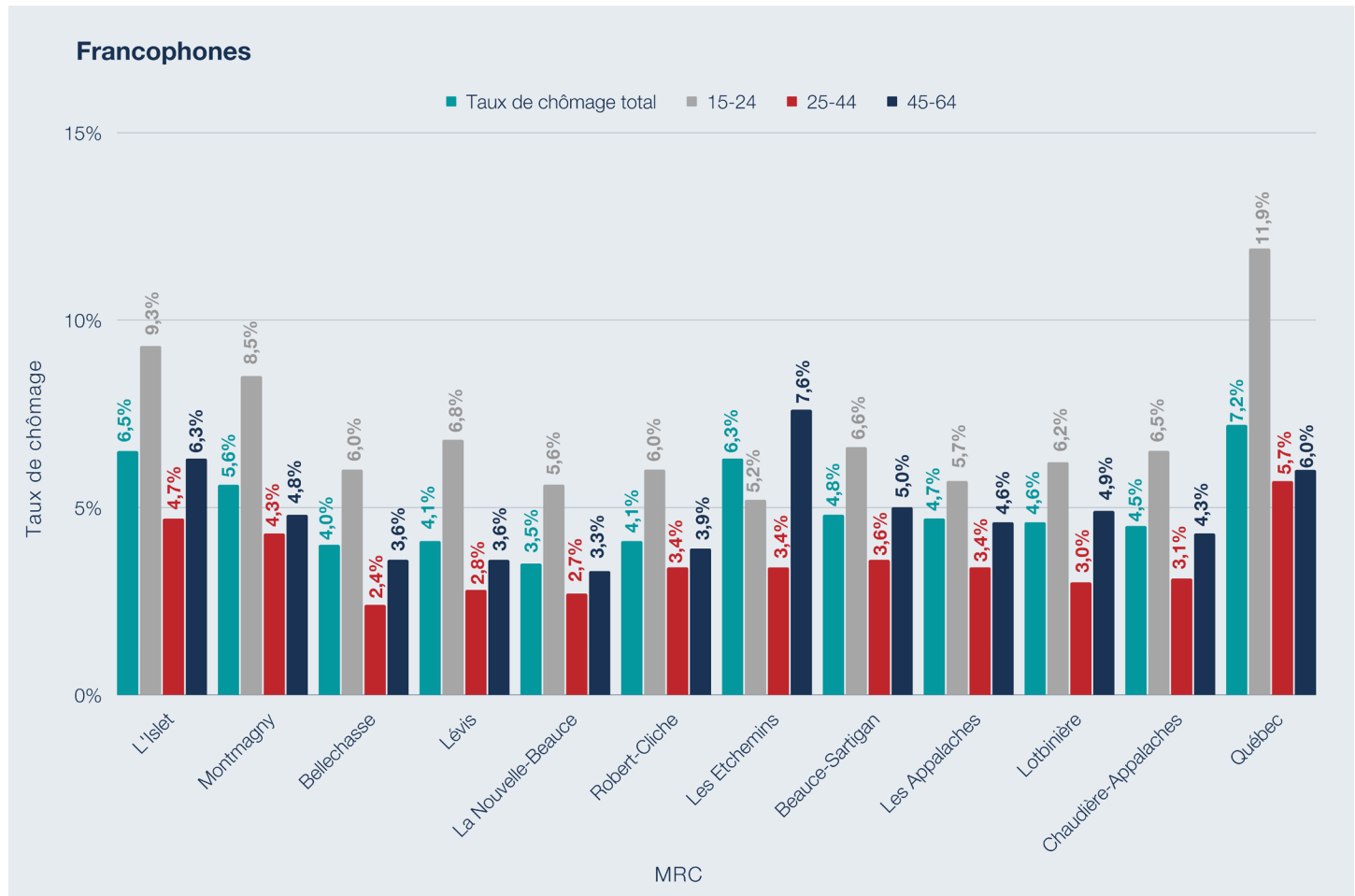


Source: Calculs de la Table ronde provinciale sur l'emploi, basés sur les données de Statistique Canada (2016)

*En raison de la petite taille de l'échantillon de population des personnes d'expression anglaise dans cette MRC, les chiffres peuvent ne pas être représentatifs.

TAUX DE CHÔMAGE

Figure 10b: Répartition par âge du taux de chômage de Chaudière-Appalaches par MRC



Source: Calculs de la Table ronde provinciale sur l'emploi, basés sur les données de Statistique Canada (2016)

TAUX DE CHÔMAGE

Répartition par sexe du taux de chômage

Parmi les personnes d'expression anglaise et française, les femmes connaissent des taux de chômage inférieurs à ceux des hommes.

Les hommes d'expression anglaise ont le taux de chômage le plus élevé (6,6 %), suivis des femmes d'expression anglaise (5,6 %), des hommes d'expression française (5,2 %) et des femmes d'expression française (3,6 %).

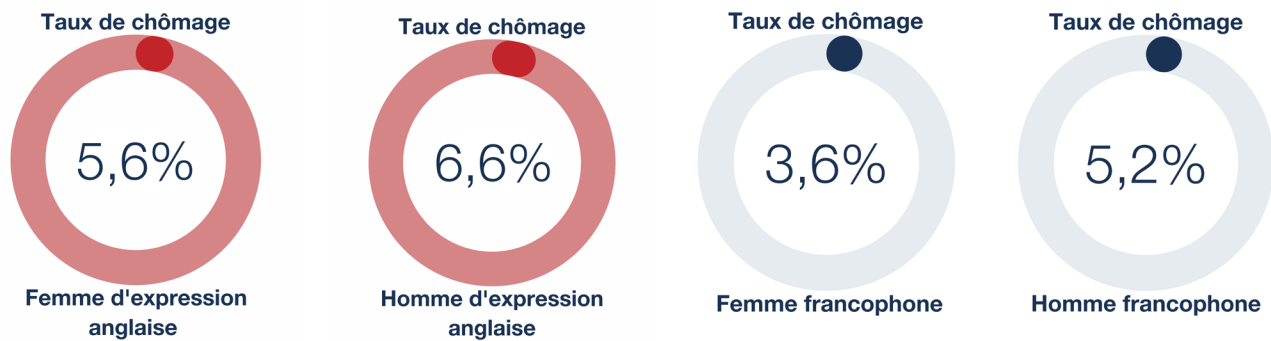
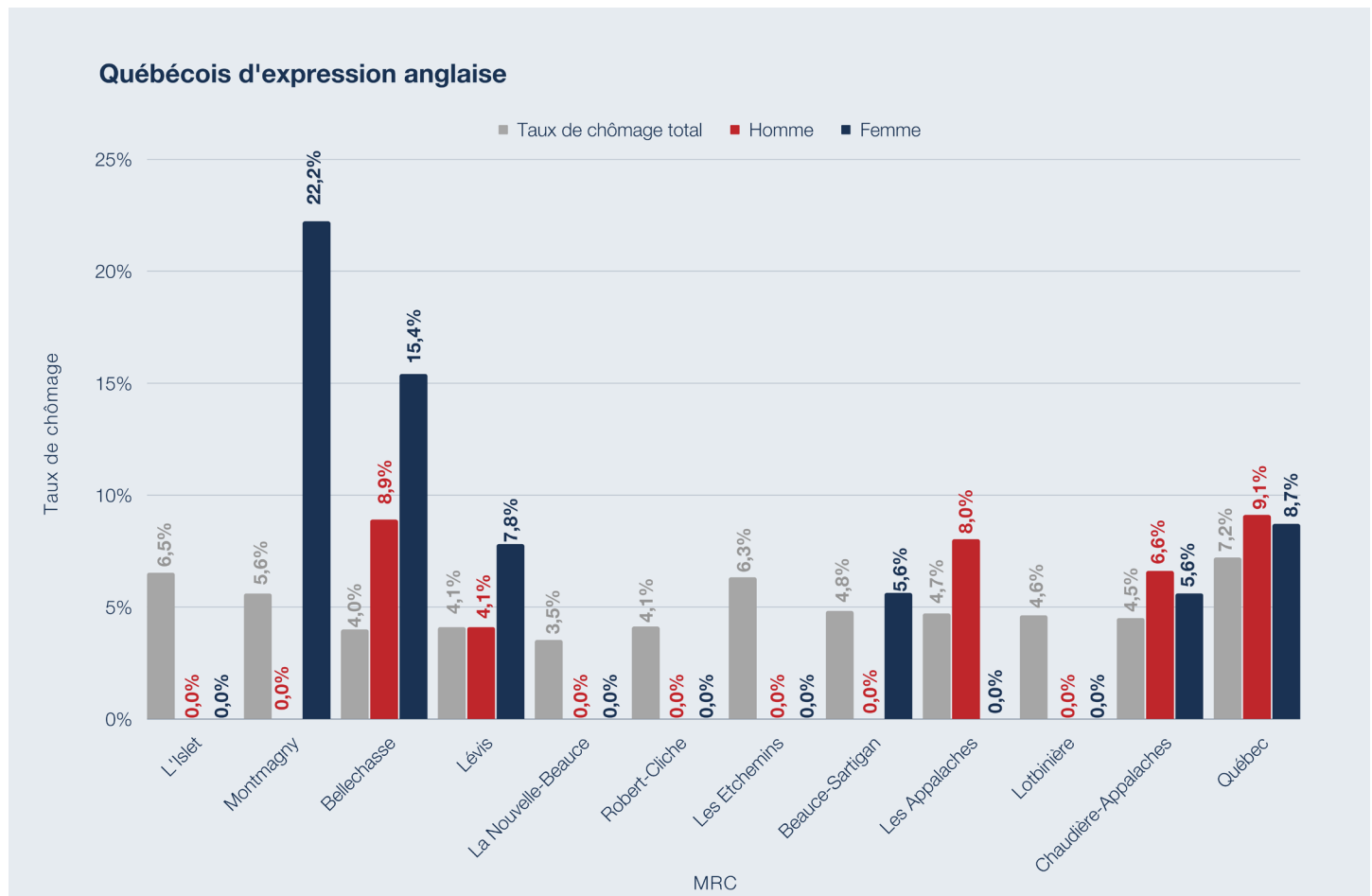


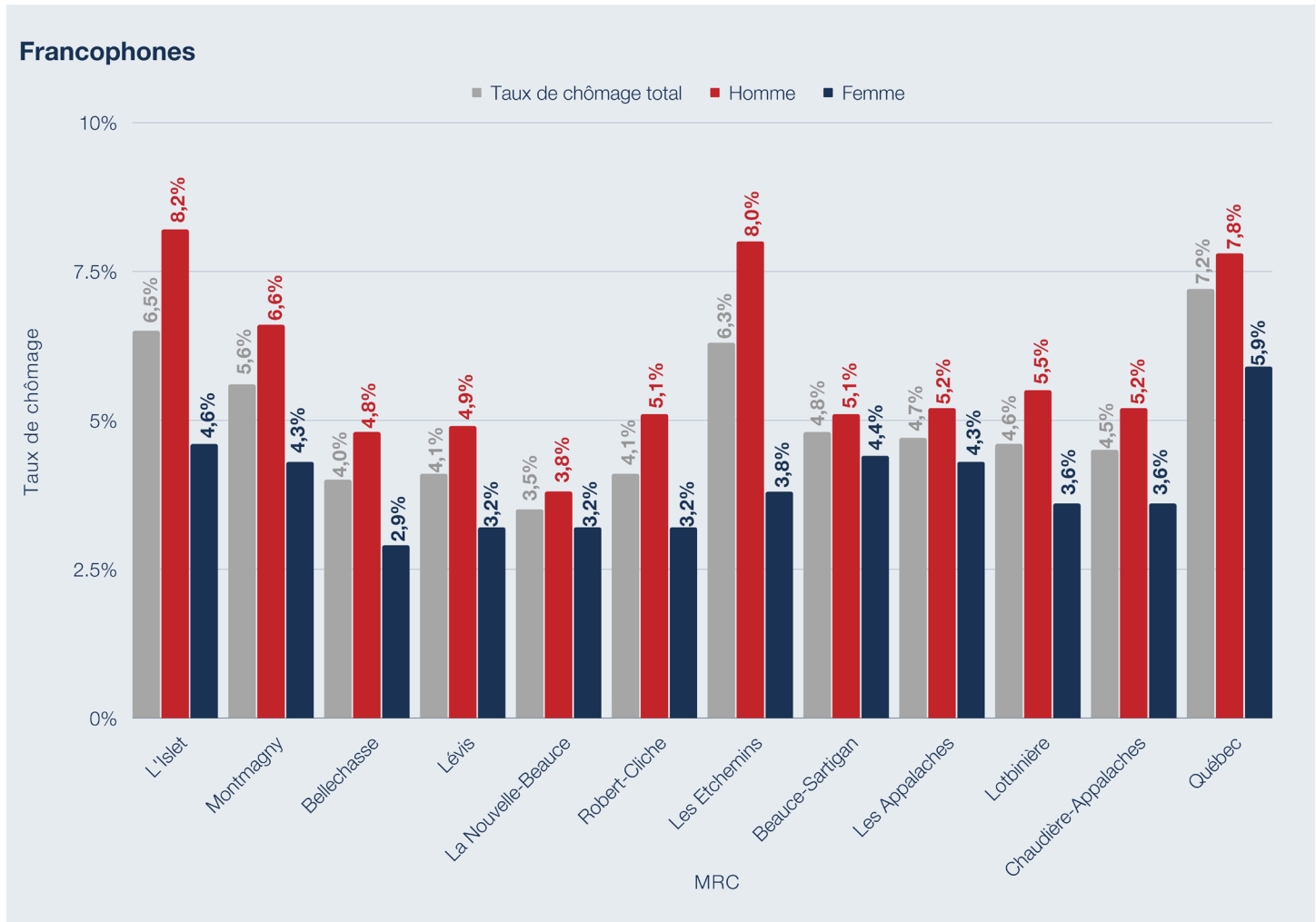
Figure 11a: Répartition par sexe du taux de chômage de Chaudière-Appalaches par MRC



Source: Calculs de la Table ronde provinciale sur l'emploi, basés sur les données de Statistique Canada (2016)

TAUX DE CHÔMAGE

Figure 11b: Répartition par sexe du taux de chômage de Chaudière-Appalaches par MRC



Source: Calculs de la Table ronde provinciale sur l'emploi, basés sur les données de Statistique Canada (2016)

Activité professionnelle



ACTIVITÉ PROFESSIONNELLE

Travail à temps partiel et à temps plein

La majorité des personnes d'expression anglaise (50,9 %) travaillent à temps partiel.

La majorité des personnes d'expression française (50,1 %) travaillent à temps plein.

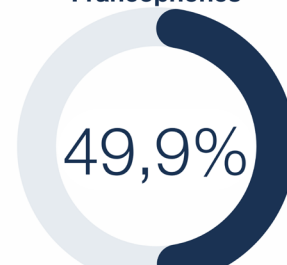
Les personnes d'expression anglaise de la Nouvelle-Beauce sont les plus engagées dans un travail à temps partiel (69,2 %).

Québécois d'expression anglaise



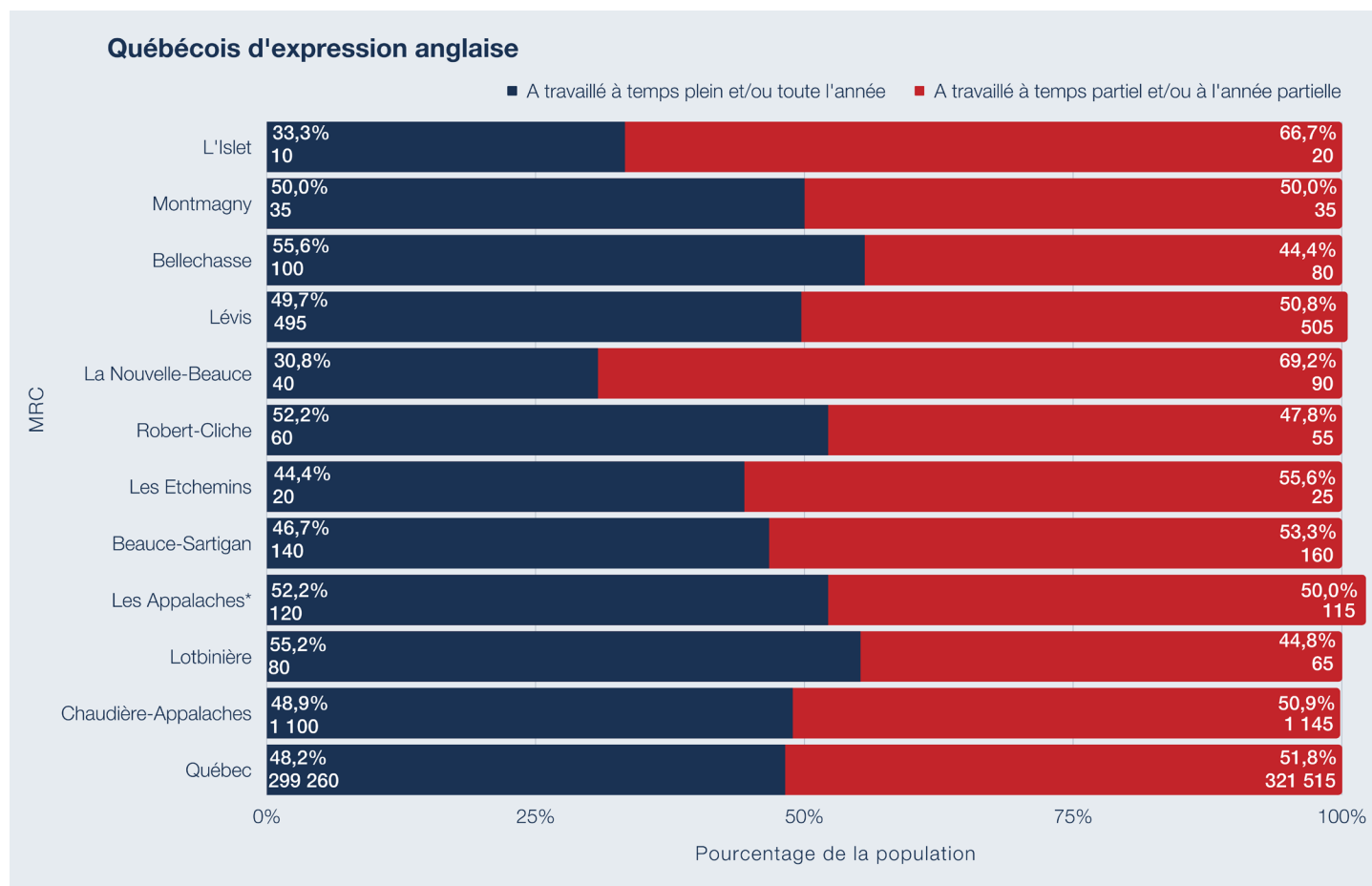
Temps partiel et/ou à l'année partielle

Francophones



Temps partiel et/ou à l'année partielle

Figure 12a: Activité professionnelle de Chaudière-Appalaches par MRC

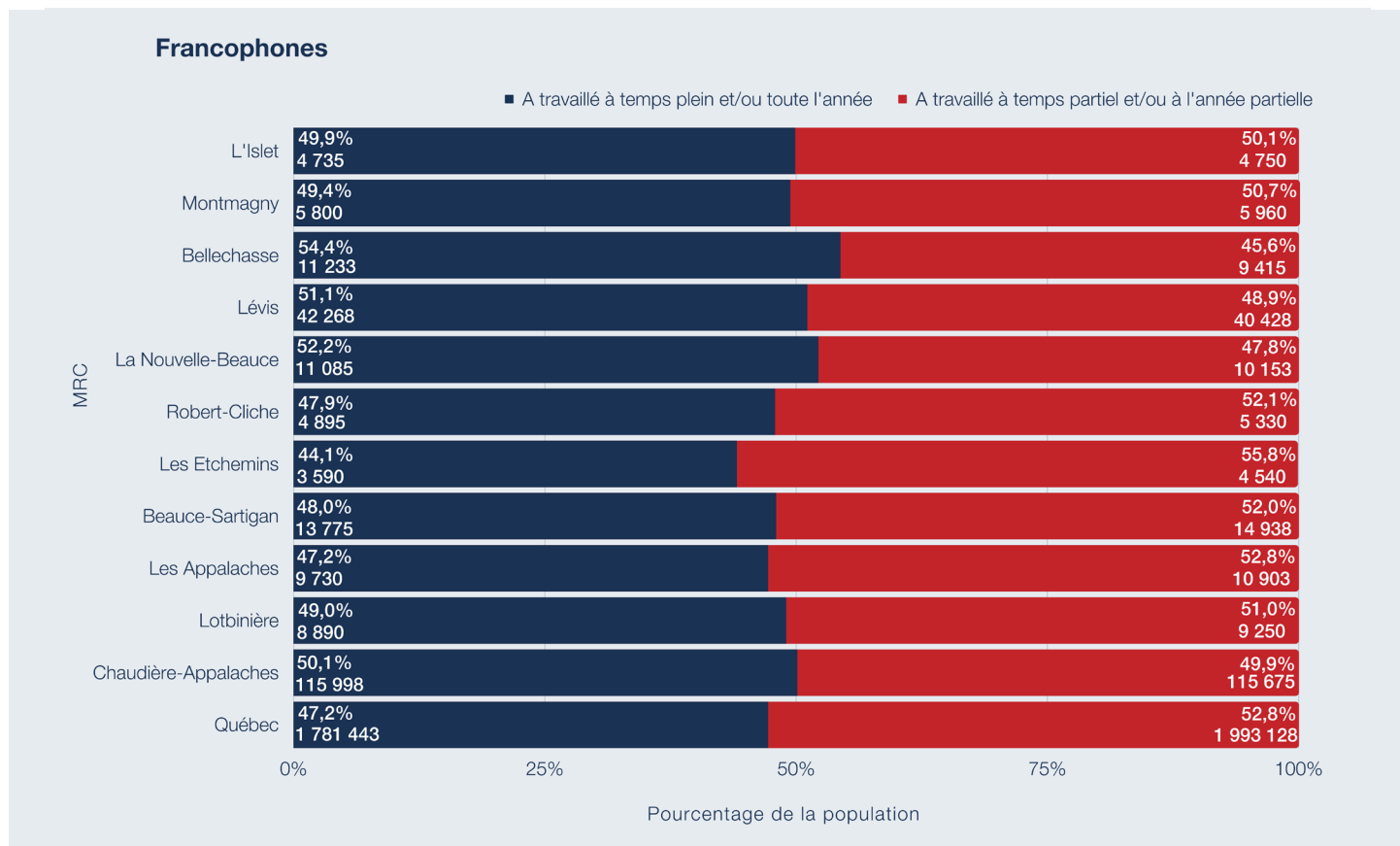


Source: Calculs de la Table ronde provinciale sur l'emploi, basés sur les données de Statistique Canada (2016)

*En raison de la petite taille de l'échantillon de population des personnes d'expression anglaise dans cette MRC, les chiffres peuvent ne pas être représentatifs.

ACTIVITÉ PROFESSIONNELLE

Figure 12b: Activité professionnelle du Chaudière-Appalaches par MRC



Source: Calculs de la Table ronde provinciale sur l'emploi, basés sur les données de Statistique Canada (2016)

ACTIVITÉ PROFESSIONNELLE

Moyenne de semaines travaillées

Les personnes d'expression anglaise et française travaillent une moyenne similaire de semaines par année (43,5 contre 43,7).⁹

À Bellechasse, les personnes d'expression anglaise travaillent définitivement moins de semaines par année (37,6).

Les personnes d'expression anglaise de Robert-Cliche travaillent la plus grande moyenne de semaines par année (45,6).


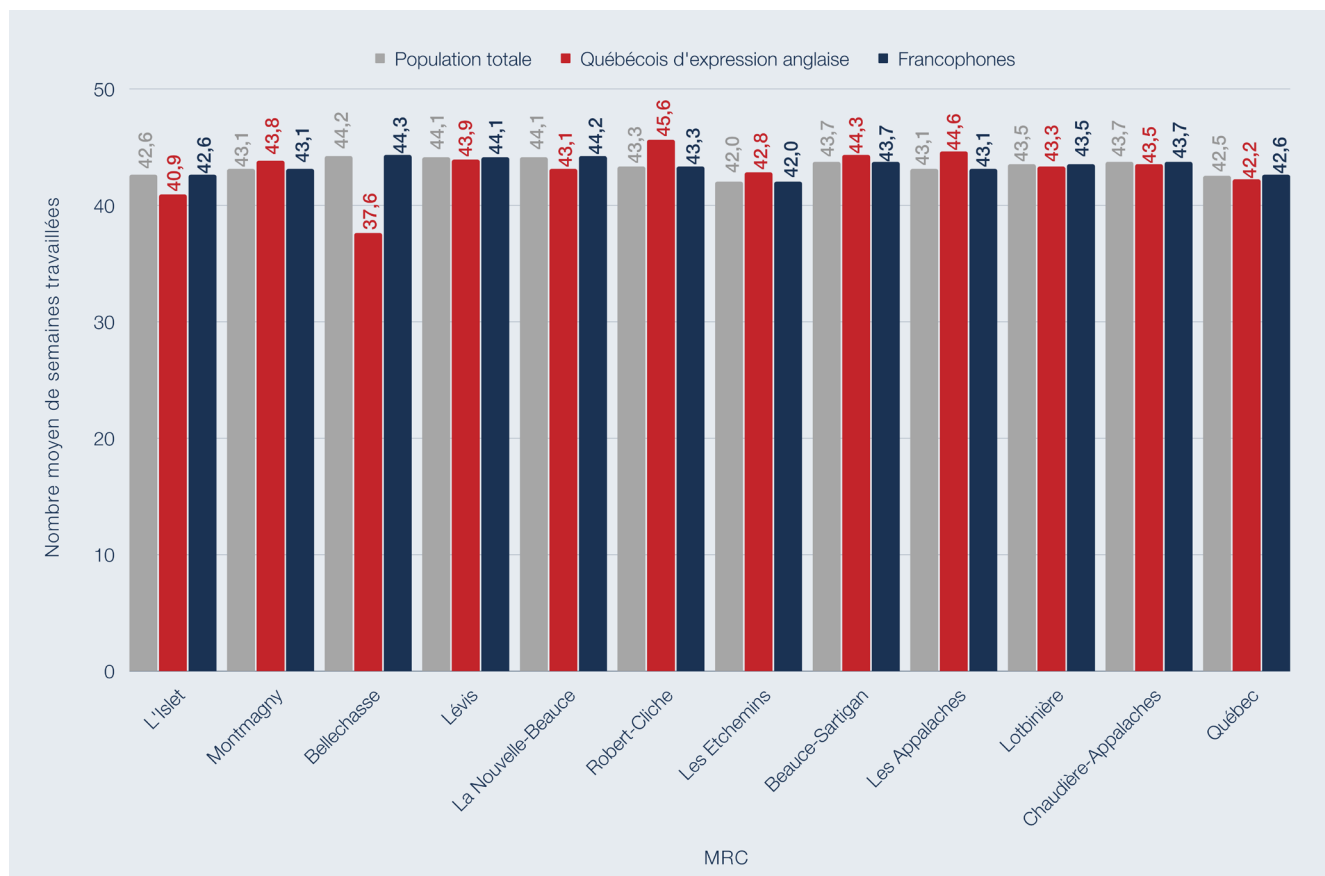


Figure 13: Moyenne de semaines travaillées au Chaudière-Appalaches par MRC



Source: Calculs de la Table ronde provinciale sur l'emploi, basés sur les données de Statistique Canada (2016)

10. Les données présentées dans cette section représentent les individus qui ne parlent que l'anglais ou que le français comme première langue officielle. Les individus qui parlent les deux langues officielles n'ont pas été distribués entre les personnes d'expression anglaise et française dans le graphique ci-dessous. Cela est dû à la quantité limitée de données disponibles.

Revenu



REVENU

Revenu médian net

Les personnes d'expression anglaise ont tendance à gagner un revenu médian net inférieur à celui des personnes d'expression française. Cela s'explique en partie par les taux de chômage élevés des personnes d'expression anglaise.¹⁰

Les revenus faibles peuvent également être expliqués par le type d'emplois occupés par les personnes d'expression anglaise tels que les emplois saisonniers, à temps partiel et à faible revenu. Ces emplois peuvent connaître des fluctuations de revenu tout au long de l'année et manquent d'opportunités d'avancement professionnel.

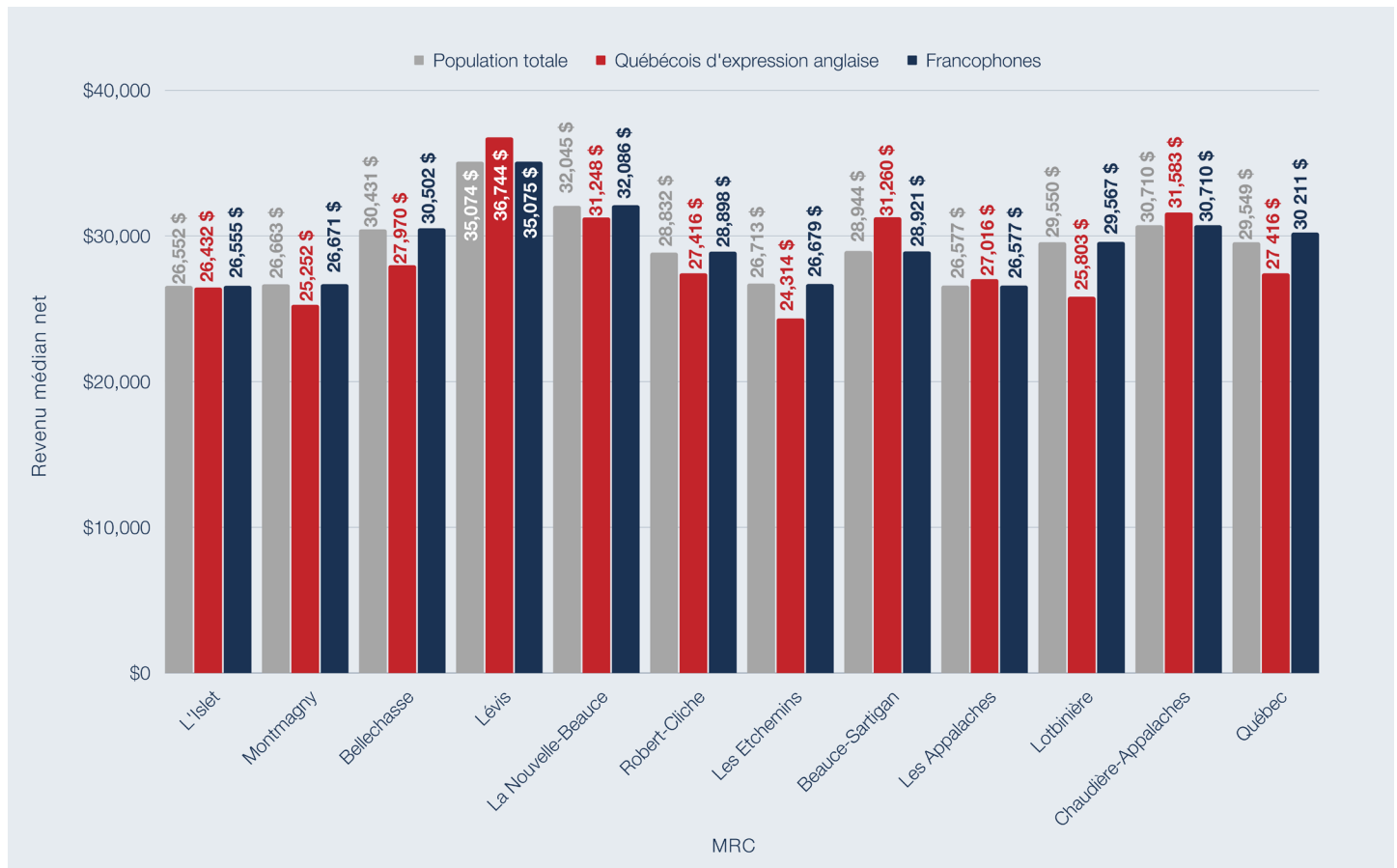
Les personnes d'expression anglaise gagnent un revenu médian net légèrement plus élevé que les personnes d'expression française en Chaudière-Appalaches (31 583 \$

contre 30 710 \$). C'est l'une des trois seules régions où c'est le cas (les deux autres étant le Saguenay-Lac-Saint-Jean et la Mauricie).

À Bellechasse et à Lotbinière, les personnes d'expression anglaise gagnent nettement moins que les personnes d'expression française.

Les revenus médians nets les plus élevés de la région s'observent à Lévis tant chez les personnes d'expression anglaise que française.

Figure 14: Revenu médian net de la population de Chaudière-Appalaches par MRC



Source: Calculs de la Table ronde provinciale sur l'emploi, basés sur les données de Statistique Canada (2016)

11. Les données présentées dans cette section représentent les individus qui ne parlent que l'anglais ou que le français comme première langue officielle. Les individus qui parlent les deux langues officielles n'ont pas été distribués entre les personnes d'expression anglaise et française dans le graphique ci-dessous. Cela est dû à la quantité limitée de données disponibles.

Éducation



ÉDUCATION

Niveau de scolarité de la population

Dans la plupart des pays développés, l'emploi, les revenus et la productivité du travail augmentent avec le niveau d'éducation. L'éducation fournit les compétences et la formation nécessaires à l'entrée et à la progression sur le marché du travail. Au Québec, le français est enseigné dans les institutions d'enseignement primaire et secondaire, offrant aux Québécois d'expression anglaise la possibilité d'apprendre le français. Cependant, comme c'est le cas pour de nombreuses compétences enseignées dans le système éducatif conventionnel, une formation supplémentaire ou complémentaire peut être nécessaire afin de préparer les étudiants au marché du travail. Pour les personnes d'expression anglaise ayant un niveau de compétences moindre en français ainsi que pour ceux qui n'ont pas reçu de formation en français au Québec, une formation en français pourrait combler le fossé linguistique et ainsi réduire les obstacles rencontrés dans l'obtention et la conservation d'un emploi.

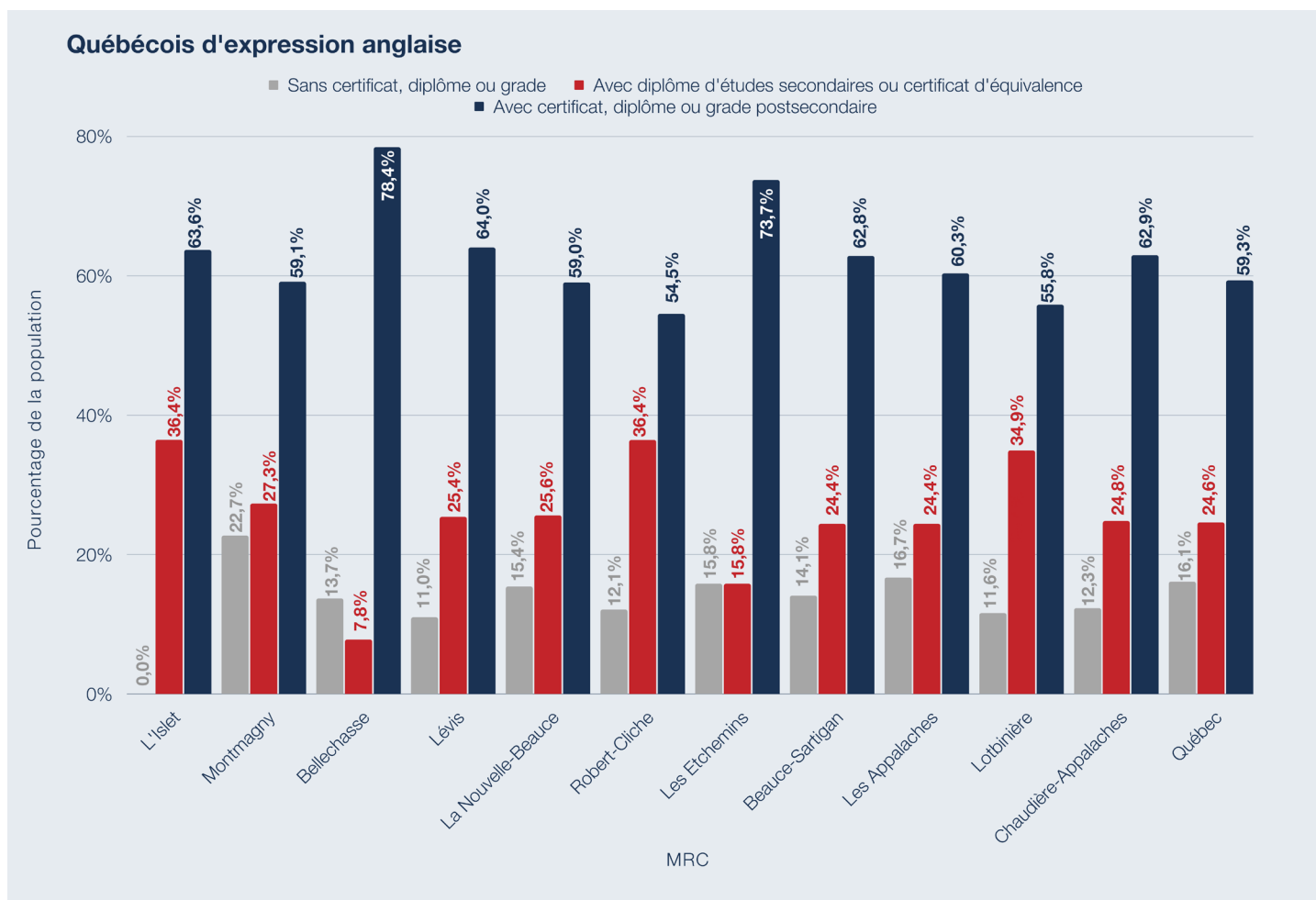
Le niveau de scolarité demeure un facteur déterminant de l'employabilité d'une personne et de ses perspectives d'emploi, bien que la relation entre la scolarité et l'emploi diffère pour les personnes d'expression anglaise à travers le Québec.

Les personnes d'expression anglaise de Chaudière-Appalaches ont le deuxième taux de scolarité postsecondaire le plus élevé (62,9 %) de toutes les communautés d'expression anglaise, suivies de la région de la Capitale-Nationale et à égalité avec le Saguenay-Lac-Saint-Jean.

Les personnes d'expression française ont un taux de scolarité postsecondaire légèrement inférieur, soit 57,6 %.

Les personnes d'expression anglaise de Bellechasse ont le taux de scolarité postsecondaire le plus élevé, soit 78,4 %.

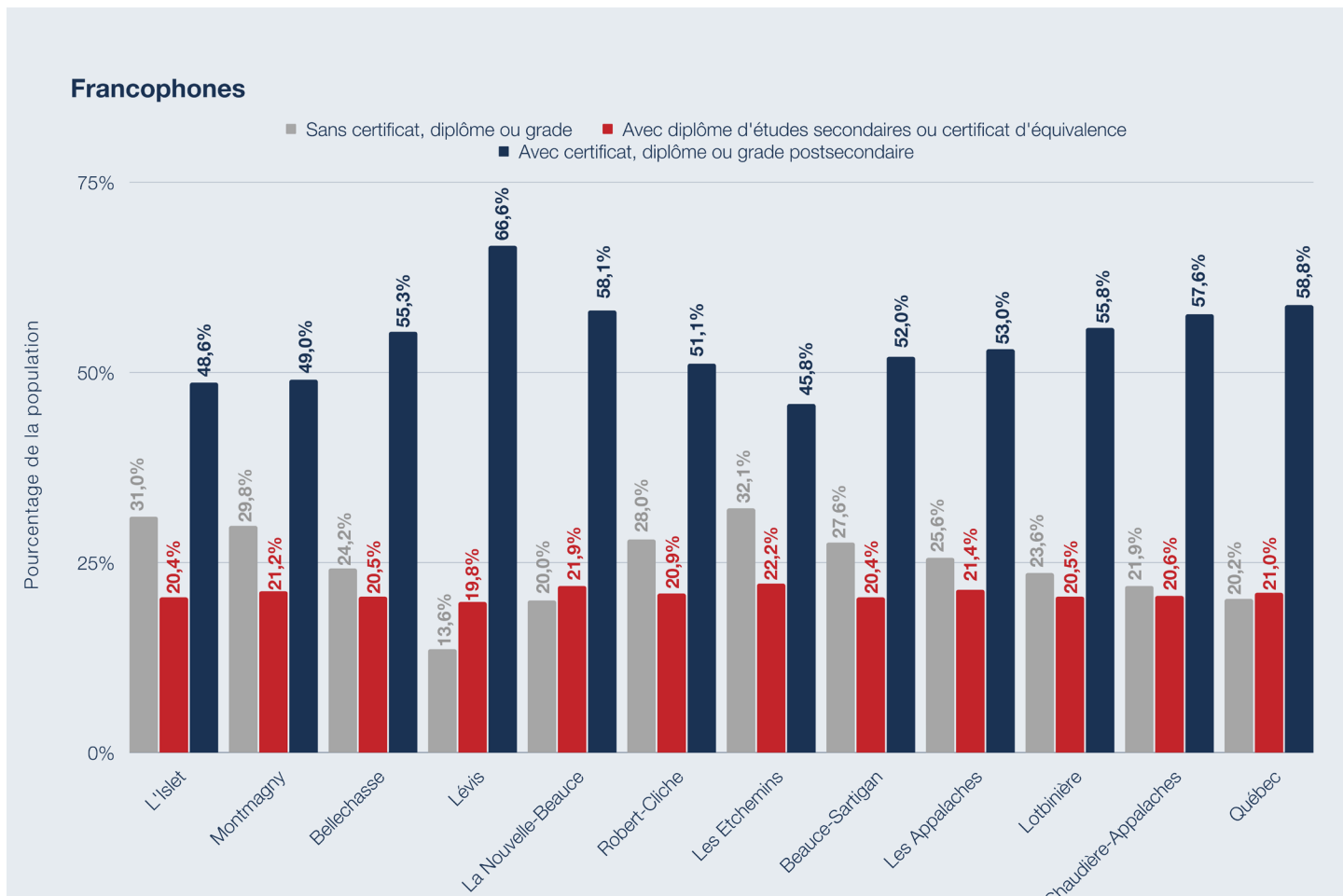
Figure 15a: Niveau de scolarité de la population de Chaudière-Appalaches par MRC



Source: Calculs de la Table ronde provinciale sur l'emploi, basés sur les données de Statistique Canada (2016)

ÉDUCATION

Figure 15b: Niveau de scolarité de la population de Chaudière-Appalaches par MRC



Source: Calculs de la Table ronde provinciale sur l'emploi, basés sur les données de Statistique Canada (2016)

RÉFÉRENCES

Adaptation de Statistique Canada. (2016). Population dans les ménages privés par certaines caractéristiques démographiques, culturelles, de la scolarité, de la population active et du revenu (984), première langue officielle parlée (6), âge (8B) et sexe (3), au Québec, les MRC de la province et les régions administratives du Québec, Recensement de 2016 – Données-échantillon (25 %), [tableau sur mesure].

Dupuis, F., D'Anjou, M., et Routhier, C. (2019, novembre). Études régionales : Région administrative de Chaudière-Appalaches. Desjardins. <https://www.desjardins.com/ressources/pdf/19ChauApp-f.pdf?resVer=1573242464000>

Hamelin, F. (2020). Portrait économique des régions du Québec. Ministère de l'Économie et de l'Innovation. https://www.economie.gouv.qc.ca/fileadmin/contenu/documents_soutien/regions/portraits_regionaux/20200322-PERQ-2020.pdf

Ministère de l'Économie et de l'Innovation du Québec. (2020). Région Chaudière-Appalaches : Secteur des entreprises. <https://www.economie.gouv.qc.ca/pages-regionales/gaspesie-iles-de-la-madeleine/portrait-regional/secteur-des-entreprises/>

Ministère de l'Économie et de l'Innovation du Québec. (2021, 25 octobre). Région Chaudière-Appalaches : Structure économique. <https://www.economie.gouv.qc.ca/pages-regionales/gaspesie-iles-de-la-madeleine/portrait-regional/structure-economique/>

Statistique Canada. (2021, 2 novembre). Première langue officielle parlée de la personne. Gouvernement du Canada. <https://www23.statcan.gc.ca/imdb/p3Var.pl?Function=DEC&Id=34004>