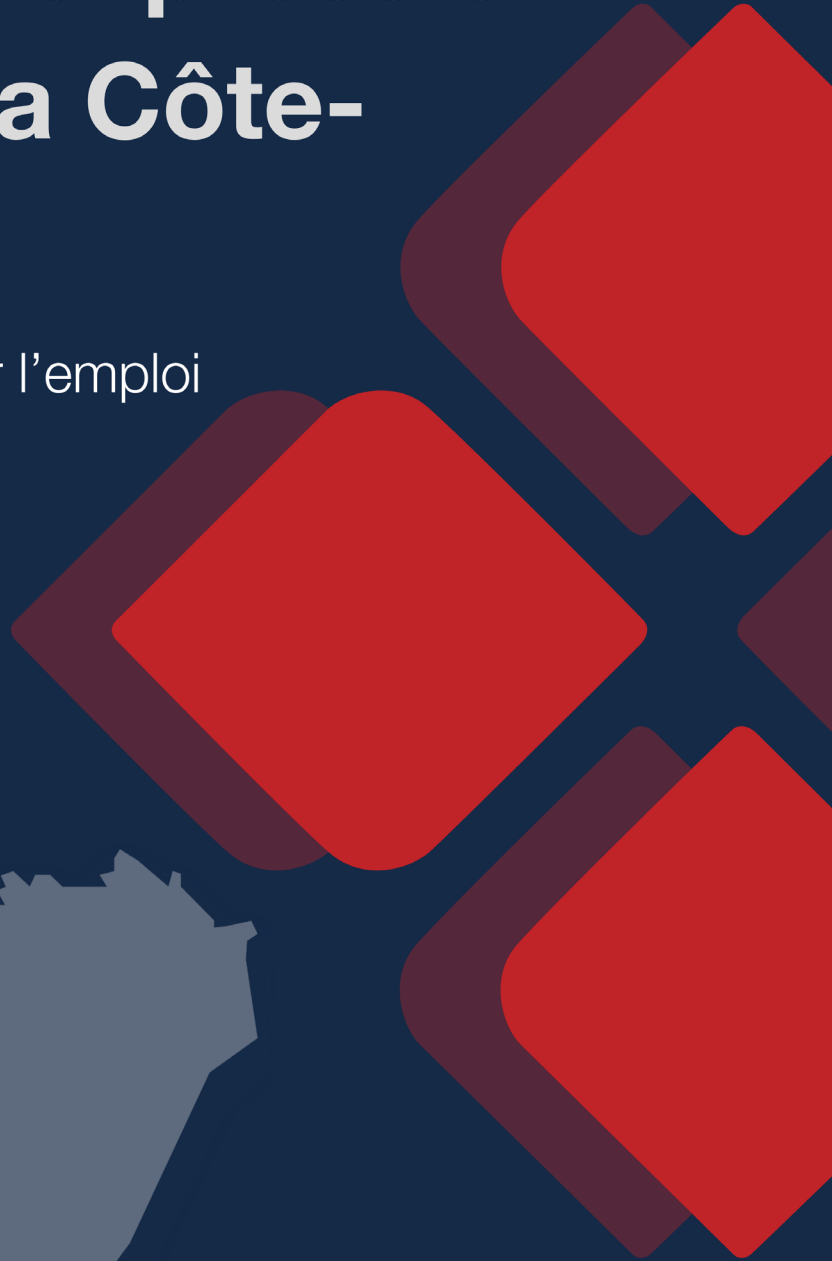


# Profil d'emploi des Québécois d'expression anglaise de la Côte- Nord

Table ronde provinciale sur l'emploi



# TABLE DES MATIÈRES

<b>REMERCIEMENTS</b>	<b>3</b>
<b>SOMMAIRE EXÉCUTIF</b>	<b>4</b>
<b>MÉTHODOLOGIE</b>	<b>5</b>
<b>POPULATION</b>	<b>7</b>
Population totale	<b>8</b>
Répartition par âge de la population	9
Répartition par sexe de la population	11
<b>STRUCTURE ÉCONOMIQUE</b>	<b>12</b>
<b>INDUSTRIES</b>	<b>14</b>
Industries principales pour la population totale	15
Industries principales les Québécois d'expression anglaise	16
<b>POPULATION ACTIVE</b>	<b>17</b>
Population active totale	18
Répartition par âge de la population active	21
Répartition par sexe de la population active	23
<b>TAUX DE CHÔMAGE</b>	<b>25</b>
Taux de chômage pour la population totale	26
Répartition par âge du taux de chômage	27
Répartition par sexe du taux de chômage	39
<b>ACTIVITÉ PROFESSIONNELLE</b>	<b>31</b>
Travail à temps partiel et à temps plein	32
Moyenne de semaines travaillées	34
<b>REVENU</b>	<b>35</b>
Revenu médian net	36
<b>ÉDUCATION</b>	<b>37</b>
Niveau d'éducation	38
<b>RÉFÉRENCES</b>	<b>40</b>

# REMERCIEMENTS

**Nous sommes reconnaissants pour les commentaires partagés par les organismes qui nous ont rencontrés et qui ont offert un apport précieux ayant contribué à la création de ce profil.**

Un merci tout spécial au Secrétariat aux relations avec les Québécois(es) d'expression anglaise (SRQEA), de qui le soutien financier a rendu ce travail possible.

Les opinions exprimées dans ce profil sont celles de la Table ronde provinciale sur l'emploi. Elles ne prétendent pas refléter les opinions du Secrétariat aux relations avec les Québécois d'expression anglaise.

**Secrétariat aux relations  
avec les Québécois  
d'expression anglaise**

**Québec** 

## **Contributeurs:**

**Sithandazile Kuzviwanza**, directrice des politiques et de la recherche, Provincial Employment Roundtable

**Morgan Gagnon**, chercheuse en politiques, Provincial Employment Roundtable

**Joshua Loo**, stagiaire en recherche sur les politiques, Provincial Employment Roundtable

**Nicholas Salter**, directeur général, Provincial Employment Roundtable

**Chad Walcott**, directeur de l'engagement et des communications, Provincial Employment Roundtable

**Maria De las Salas**, spécialiste des communications et de l'engagement, Provincial Employment Roundtable

Pour plus d'informations sur ce rapport, veuillez contacter : [info@pertquebec.ca](mailto:info@pertquebec.ca)

# SOMMAIRE EXÉCUTIF

Ce profil a pour but de contribuer à la connaissance et à la compréhension des difficultés en matière d'emploi auxquelles font face les communautés d'expression anglaise de la Côte-Nord en analysant les informations les plus complètes sur la démographie et les conditions de travail des personnes d'expression anglaise de la région. Le profil compile les données disponibles sur le statut d'emploi des personnes d'expression anglaise par rapport à leur position de minorité linguistique au sein de communautés majoritairement francophones. Par conséquent, la plupart des informations présentées dans ce profil sont organisées selon ces deux catégories linguistiques; personnes d'expression anglaise et personnes d'expression française.

En plus d'examiner les données démographiques et les conditions de travail de la population d'expression anglaise, ce profil analyse la structure économique de la Côte-Nord, de même que l'activité professionnelle, le revenu et le niveau d'éducation des travailleurs dans le but d'en dresser un portrait d'emploi et d'employabilité complet.

## Principaux constats:

- On compte 5 175 personnes d'expression anglaise parmi les 90 680 personnes qui composent la population de la Côte-Nord.
- Plus de la moitié de la communauté d'expression anglaise de la Côte-Nord (2 905 personnes) demeure dans la MRC du Golfe-du-Saint-Laurent, plus précisément dans la région de la Basse-Côte-Nord.
- La communauté d'expression anglaise compose 5,7% de la population totale et de la population active de la Côte-Nord. Toutefois, dans la majorité des autres régions axées sur les ressources, les personnes d'expression anglaise sont sous-représentées dans la population active.
- La Côte-Nord est l'une des seules quatre régions où l'on retrouve plus de femmes d'expression anglaise que d'hommes dans la population active. Les autres régions où c'est le cas (Abitibi-Témiscamingue, Nord-du-Québec et Gaspésie-Îles-de-la-Madeleine) sont elles aussi des régions axées sur les ressources.
- Les principales industries dans lesquelles travaillent les personnes d'expression anglaise sont les soins de santé, la construction et la vente au détail. Une grande proportion des personnes d'expression anglaise habitant dans la Basse-Côte-Nord travaillent dans l'industrie de la construction.
- La Côte-Nord détient le troisième taux de chômage le plus élevé du Québec, à 12,4%. Le taux de chômage que connaissent les personnes d'expression anglaise de la Côte-Nord est de plus que le double du taux régional, à 25,5%. Il s'agit du taux de chômage le plus élevé de toute communauté d'expression anglaise ou francophone du Québec, peu importe la région.
- Les individus âgés de 25 à 44 ans connaissent les taux de chômage les plus bas de la région, et ce dans les deux communautés linguistiques. Chez les personnes d'expression française, les jeunes connaissent le taux de chômage le plus élevé (18,4%). Chez les personnes d'expression anglaise, les individus âgés de 45 à 64 ans connaissent le taux de chômage le plus élevé (27,8%).
- Les femmes de la Côte-Nord connaissent des taux de chômage inférieurs à ceux des hommes de leur communauté linguistique. Les femmes d'expression française connaissent le taux de chômage le plus bas (8,9%). Les hommes d'expression anglaise connaissent le taux de chômage le plus élevé (29,4%).
- Les personnes d'expression anglaise de la Côte-Nord ont le deuxième taux d'engagement le plus important dans un emploi à temps partiel de tous les groupes linguistiques de toutes les régions, juste après les personnes d'expression anglaise de Gaspésie-Îles-de-la-Madeleine.
- Les personnes d'expression anglaise de la Côte-Nord ont le deuxième niveau de scolarité postsecondaire complété le plus bas (37,5%) de toutes les communautés d'expression anglaise de la province, après le Nord-du-Québec.

# MÉTHODOLOGIE ET DÉFINITIONS

## Méthodologie

Ce profil s'appuie principalement sur les données provenant de deux sources: le recensement du Canada de 2016 et l'Institut de la statistique du Québec.<sup>1</sup>

Le profil utilise les données de l'échantillon de 25% du recensement du Canada de 2016. Les données de l'échantillon de 25% proviennent d'environ 25% des foyers canadiens ayant reçu un questionnaire détaillé.

Les données de ce profil sont organisées par région administrative et par municipalité régionale de comté (MRC). Les régions administratives et les municipalités régionales de comté servent à organiser la répartition et la prestation de services gouvernementaux au Québec.

## Langue

Les personnes d'expression anglaise et celles d'expression française de ce profil sont classées selon la définition donnée par Statistique Canada de la Première langue officielle parlée (PLOP).<sup>2</sup> Les individus qui parlent anglais et français comme première langue officielle sont distribués de manière égale entre les personnes d'expression anglaise et celles d'expression française. La PLOP prend en considération la connaissance qu'a une personne des deux langues officielles du Canada, sa langue maternelle et sa langue familiale (c'est-à-dire la langue la plus parlée à la maison).

## Sexe

Le terme sexe dans ce profil désigne le sexe attribué à la naissance, comme indiqué dans le recensement de 2016. Le sexe est généralement assigné selon le système reproducteur d'une personne et selon d'autres caractéristiques physiques. Le recensement de 2016 emploie exclusivement le concept de sexe et plus particulièrement les catégories homme et femme. Des données portant sur un concept de genre différent ont été recueillies pour la première fois lors du recensement de 2021 et seront rendues disponibles lors de la publication de ces données.

## Population active

La population active comprend tous les individus âgés de 15 et plus qui étaient employés ou au chômage lors de la semaine du 1er au 7 mai 2016. La population active exclut les individus qui sont résidents d'établissements institutionnels, ceux qui sont incapables de travailler ainsi que ceux qui ne

souhaitent pas travailler. Par exemple, les retraités, les parents à la maison, les étudiants et les travailleurs découragés qui ont abandonné leur recherche d'emploi ne sont généralement pas comptabilisés comme faisant partie de la population active. En général, Statistique Canada ne considère pas les personnes engagées dans des services non rémunérés (par exemple des services communautaires ou bénévoles ou bien des services domestiques non rémunérés) comme faisant partie de la population active.

## Personnes occupées / Chômeurs

Une personne employée est quelqu'un qui, pendant la semaine du 1er au 7 mai 2016, a effectué un travail rémunéré dans le contexte d'une relation employeur-employé, ou qui était travailleur autonome. Le terme s'applique également aux individus qui ont effectué un travail non rémunéré pour une entreprise familiale, c'est-à-dire un travail contribuant directement à l'opération d'une ferme, d'une entreprise ou d'une pratique professionnelle appartenant à un membre de la famille du même foyer (cela ne comprend pas des services domestiques non rémunérés, tels que la garde des enfants ou l'entretien ménager). La définition comprend aussi les individus qui possédaient un emploi, mais étaient absents du travail lors de la période de référence en raison d'événements tels que la maladie, l'invalidité, des vacances ou un conflit de travail.

Une personne au chômage est quelqu'un qui n'avait pas de travail rémunéré pendant la semaine du 1er au 7 mai 2016, mais qui était soit activement à la recherche d'un emploi rémunéré lors des quatre semaines précédentes, soit temporairement mis à pied, ou bien avait des plans concrets pour débiter un emploi dans les quatre semaines suivantes.

## Taux de chômage

Désigne le chômage exprimé en pourcentage de la population active lors de la semaine du 1er au 7 mai 2016. Le taux de chômage pour un groupe spécifique (i.e. âge, sexe) désigne le nombre de personnes au chômage au sein de ce groupe exprimé en pourcentage de la population active pour ce groupe.

## Activité professionnelle

L'activité professionnelle fait référence au fait qu'une personne âgée de 15 ans et plus ait travaillé ou non en 2015. Pour ceux qui ont travaillé, l'activité professionnelle fait référence

1. Les données de recensement sont la source principale et la plus complète d'information linguistique sur la main-d'œuvre d'expression anglaise au Québec. Étant donné le fait que ces données sont rendues disponibles seulement tous les cinq ans, ceux qui se reposent sur ces données pour prendre des décisions importantes sont considérablement restreints. Il serait nécessaire que Statistique Canada, l'Institut de la statistique du Québec et les réseaux de recherche pertinents recueillent et publient plus fréquemment des données sur le statut sociolinguistique des minorités linguistiques.

2. Statistique Canada. "Première langue officielle parlée" dernière modification 02 novembre 2021, extrait de: <https://www23.statcan.gc.ca/imdb/p3Var.pl?Function=-DEC&Id=34004>

# MÉTHODOLOGIE ET DÉFINITIONS

au nombre de semaines travaillées en tant qu'employé ou travailleur autonome pendant l'année de référence, même si un travail n'a été effectué que pour quelques heures. L'activité professionnelle offre un plus vaste portait de l'engagement d'un individu dans le domaine du travail sur une période d'un an.

## **Revenu net médian**

Le revenu net est le revenu total d'une personne après les déductions d'impôt. L'impôt sur le revenu désigne le total des impôts fédéraux, provinciaux et territoriaux, moins les réductions, là où applicable.

## **Niveau de scolarité**

Désigne le plus haut niveau de scolarité complété avec succès par un individu.

## **Industrie**

Une industrie fait référence à une activité économique spécifique dans laquelle est engagé un groupe. Une activité est la combinaison de travail, de capital et de biens dans le but de produire de nouveaux biens et/ou services. Les données d'industrie sont produites selon le Système de classification des industries de l'Amérique du Nord de 2012.

# Population



# POPULATION

## Population totale

Québécois d'expression anglaise



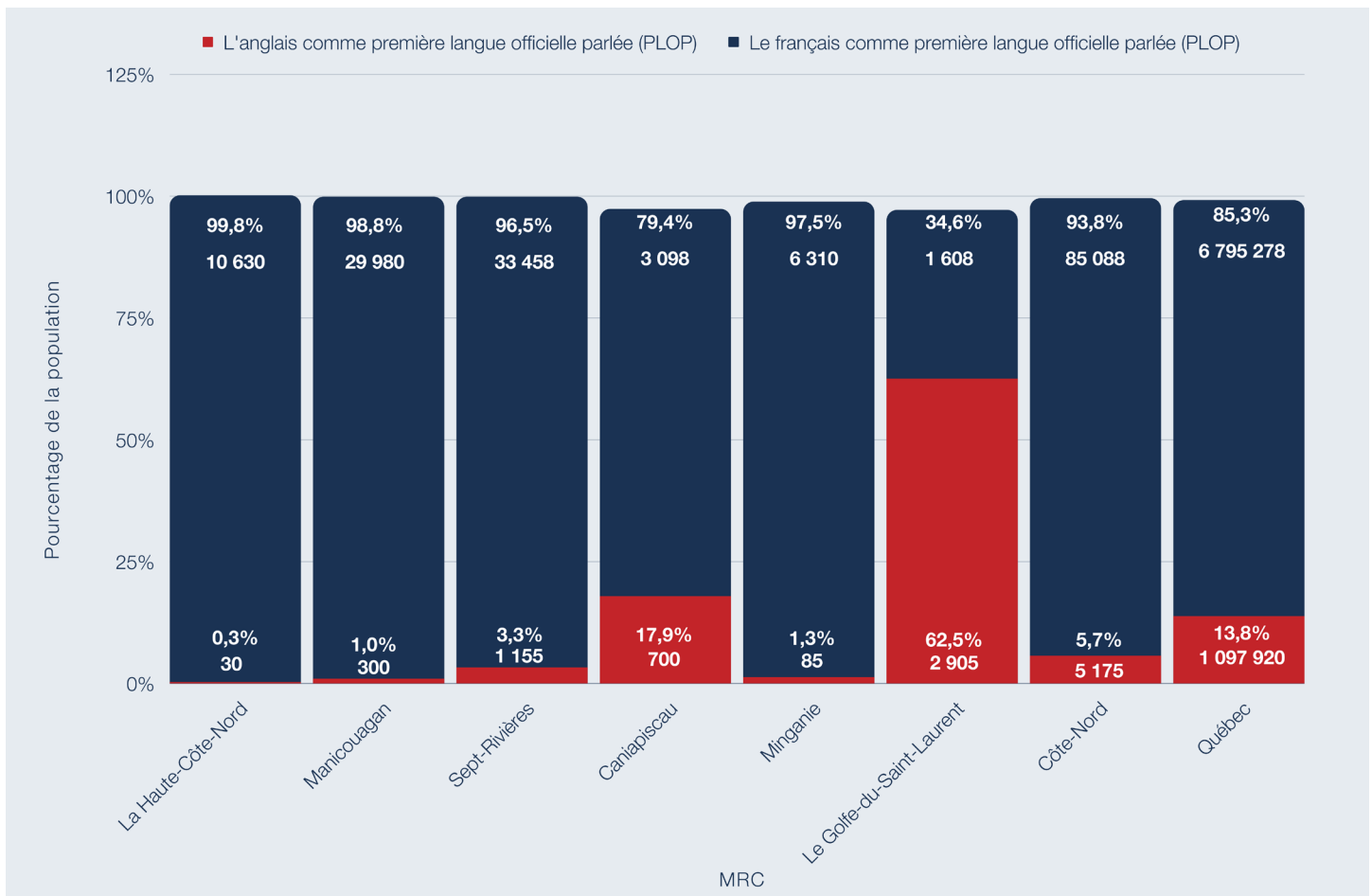
La population de la Côte-Nord est d'environ 90 680 individus. La communauté d'expression anglaise comprend 5 175 individus, soit 5,7% de la population totale de la région.

Plus de la moitié de la communauté d'expression anglaise de la Côte-Nord (2 905 personnes) vit dans la pointe sud-est de la région, la Basse-Côte-Nord, dans la MRC du Golfe-du-Saint-Laurent.

Il y a de nombreuses réserves autochtones et territoires réservés dans la région: Betsiamites, Essipit, La Romaine, Lac-John, Maliotenam, Matimekosh, Mingan, Natashquan, Uashat et Kawawachikamach. Les membres de ces Premières Nations sont représentés dans ce profil selon leur PLOP, et apparaissent donc soit parmi les données de personnes d'expression anglaise ou française.

Environ 510 personnes d'expression anglaise de Caniapiscau sont autochtones et la majorité de ces individus rapportent que leur langue maternelle est une langue autochtone.

Figure 1: Population totale de la Côte-Nord par MRC



Source: Calculs de la Table ronde provinciale sur l'emploi, basés sur les données de Statistique Canada (2016)



# POPULATION

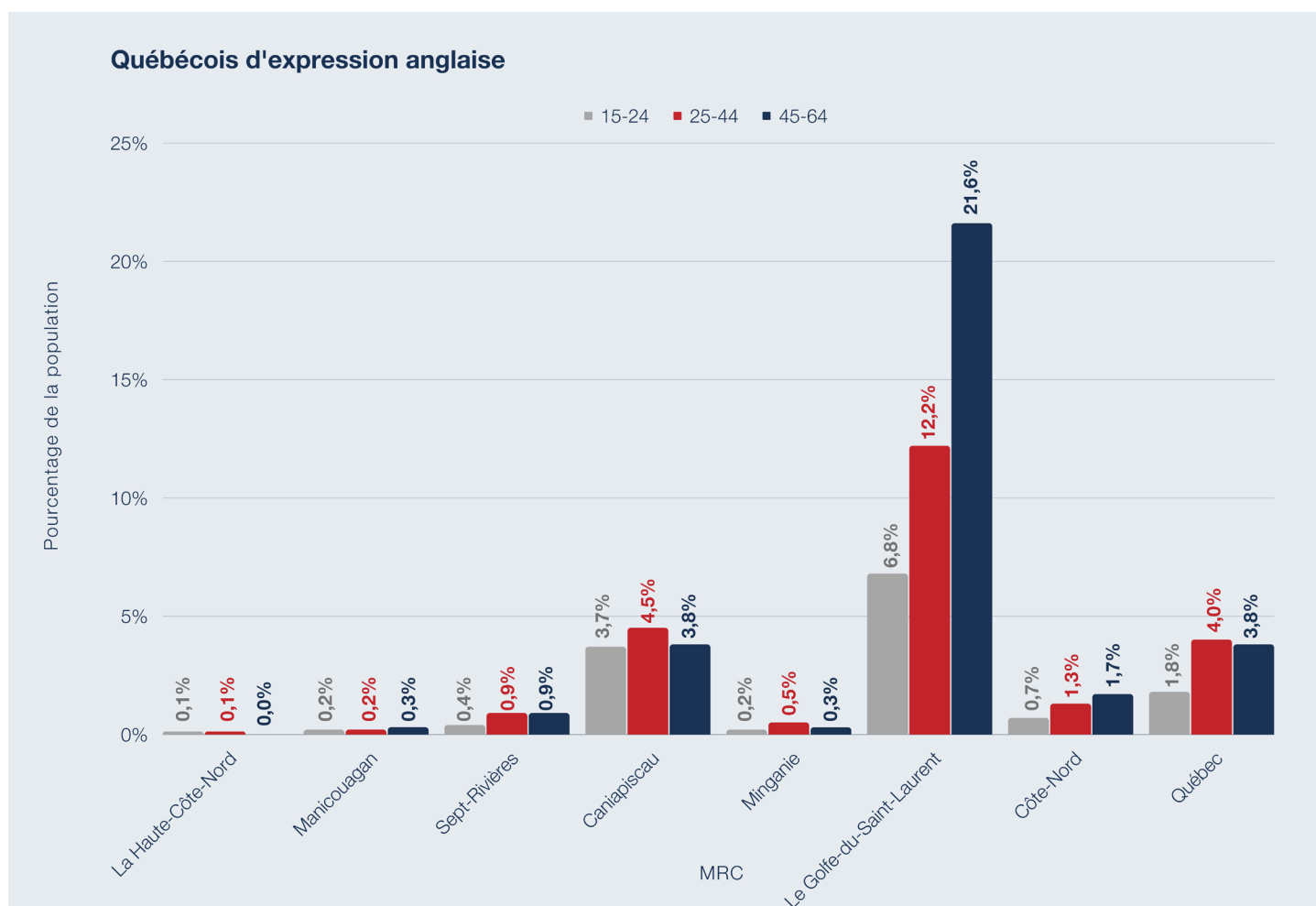
## Structure par âge de la population

Autant chez les personnes d'expression française que d'expression anglaise, les individus âgés de 45 à 64 ans composent la plus grande portion de la population.

Les jeunes âgés de 15 à 24 ans composent le plus petit groupe d'âge de la Côte-Nord, indépendamment de leur identité linguistique. Ce fait s'observe partout à travers la province.

Dans la Haute-Côte-Nord, Caniapiscou et Minganie, il y a plus de personnes d'expression anglaise âgées de 25 à 44 ans que de 45 à 64 ans. Ces MRC sont toutefois celles ayant la plus petite quantité de personnes d'expression anglaise.

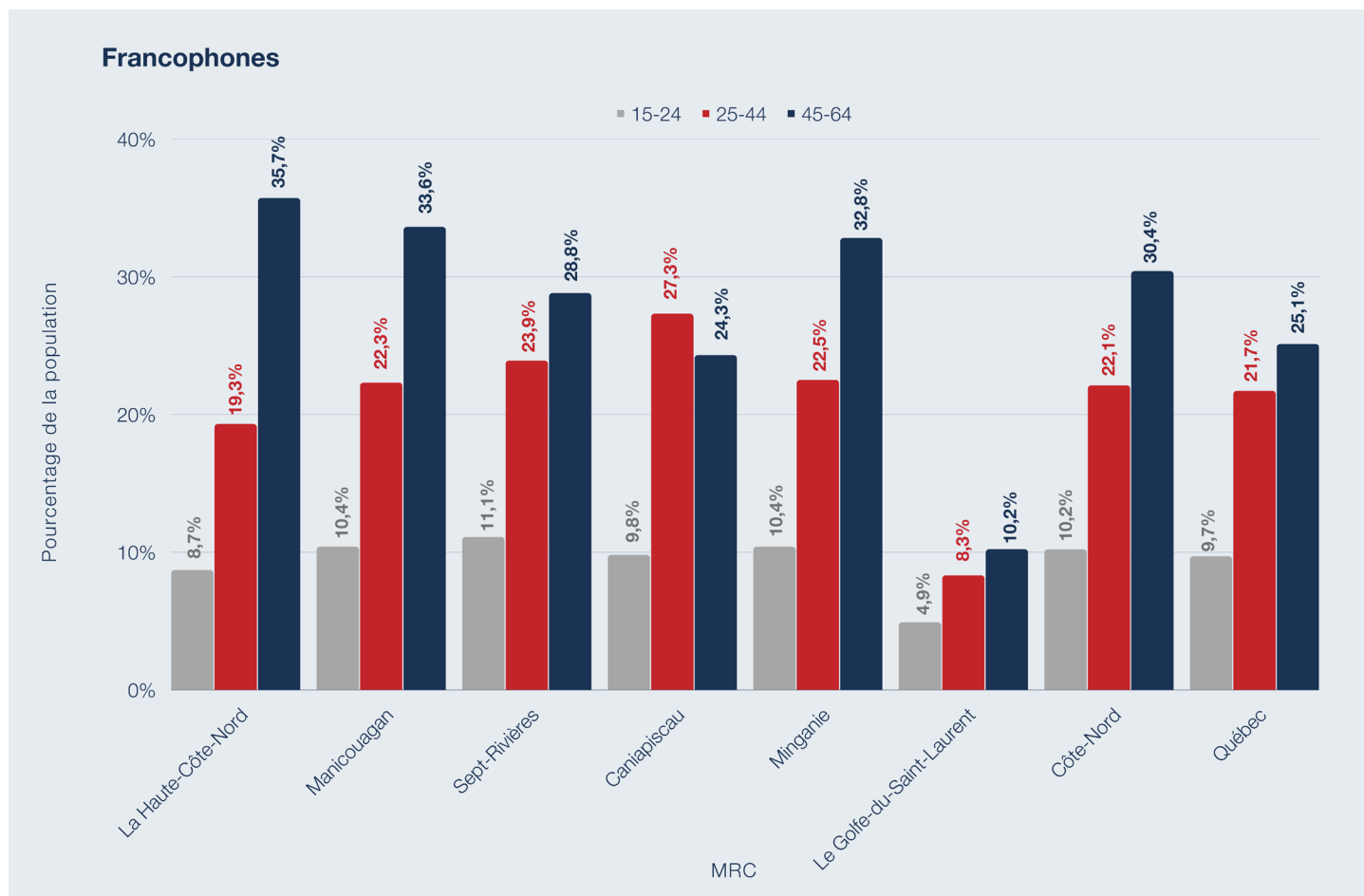
**Figure 2a: Répartition d'âge de la population de la Côte-Nord par MRC**



Source: Calculs de la Table ronde provinciale sur l'emploi, basés sur les données de Statistique Canada (2016)

# POPULATION

Figure 2b: Répartition d'âge de la population de la Côte-Nord par MRC



Source: Calculs de la Table ronde provinciale sur l'emploi, basés sur les données de Statistique Canada (2016)

# POPULATION

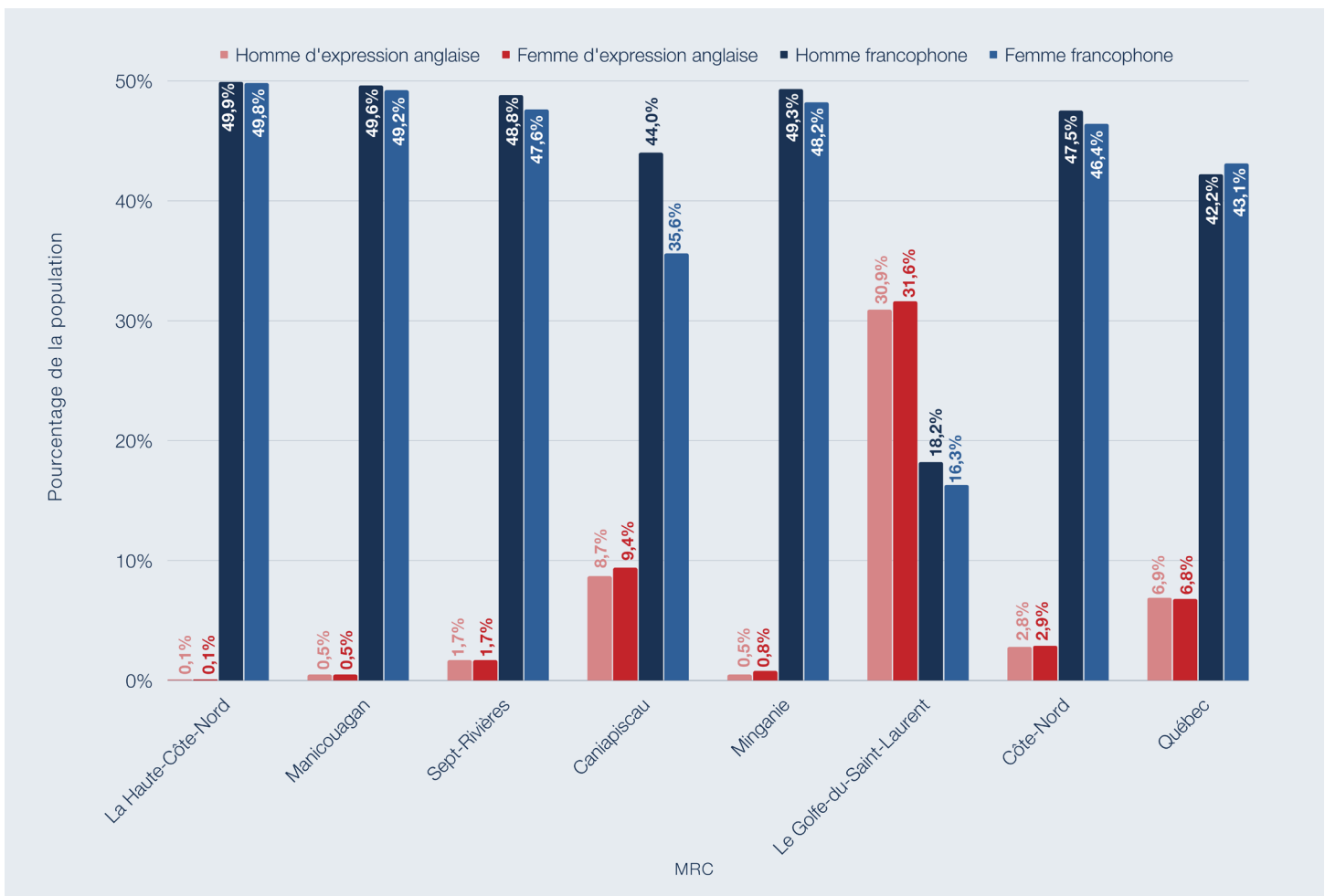
## Structure par sexe de la population

Chez les personnes d'expression anglaise de la Côte-Nord, les hommes représentent 2,8% de la population, alors que les femmes en représentent 2,9%.

Chez les personnes d'expression française de la région, il y a plus d'hommes que de femmes (47,5% comparé à 46,4%).

Caniapiscau a considérablement moins de femmes d'expression française que d'hommes (35,6% comparé à 44%).

**Figure 3 : Structure par sexe de la population de la Côte-Nord par MRC**



Source: Calculs de la Table ronde provinciale sur l'emploi, basés sur les données de Statistique Canada (2016)

# Structure économique



# STRUCTURE ÉCONOMIQUE

La Côte-Nord est désignée comme une région axée sur les ressources, selon l'indice de développement économique du Québec.<sup>3</sup> En date de 2018, la Côte-Nord avait un pointage de 92,2, soit 1,4 de moins que son pointage de 2013.<sup>4</sup> L'activité économique varie à travers la région, mais est grandement axée sur l'industrie primaire impliquant l'extraction de ressources naturelles.

Les principales industries de la Côte-Nord comprennent l'exploitation forestière et minière, la pêche ainsi que les industries manufacturière et de production qui y ont trait telles que la fabrication de papier et de produits alimentaires, ainsi que la production d'aluminium. Cependant, l'industrie du papier est actuellement en déclin, ce qui remet en question l'industrie de la foresterie. Des efforts sont actuellement fournis pour revitaliser la fabrication de produits de bois et de papier (par exemple, d'autres régions se retrouvant dans la même situation se sont tournées vers la production de biomasse). D'autres industries sont quant à elles florissantes; la réouverture des restaurants à la suite du confinement a causé une augmentation du prix des fruits de mer et plusieurs mines étendent leurs opérations.<sup>5</sup>

Il y a aussi une importante industrie du tourisme dans la Côte-Nord, laquelle a gagné en importance en 2020 et 2021 lorsque les Québécois ont passé leurs vacances dans les régions du Québec. De plus, 8 millions de dollars ont été investis dans l'industrie du tourisme sur une période de trois ans afin d'intensifier le tourisme au nord du 49<sup>e</sup> parallèle.<sup>6</sup>

De 2013 à 2017, les ventes de biens fabriqués dans la région ont diminué d'en moyenne 3,1% par an, en comparaison avec le taux de croissance provincial de 3% par année.<sup>7</sup> Suite à cette période (de 2017 à 2021), l'investissement privé dans la région a augmenté d'en moyenne 19,5% par année, en comparaison avec l'augmentation provinciale de 3,7% par année. Parmi les projets à venir se trouvent le Plan d'action nordique 2020-2023, où 1,4 milliard de dollars sera injecté dans la Côte-Nord et au Nord-du-Québec. 6,5 milliards de dollars ont également été investis dans le projet du complexe de la Romaine (un projet hydroélectrique), de même que 793 millions de dollars en 2020-2022 dans la ligne Micoua-Saguenay (une ligne de transmission électrique). Il y a aussi de nombreux projets d'entretien et d'agrandissements routiers qui sont présentement en cours.<sup>8</sup>

3. Cet indice analyse la réalité économique d'une région sur la base de quatre composantes: aspects démographiques, marché du travail, revenu et éducation. Un pointage de plus de 100 indique qu'une région se situe au-dessus de la moyenne, alors que l'augmentation d'un pointage avec le temps indique une meilleure performance en comparaison avec d'autres régions.

4. Frédéric Hamelin, ministère de l'Économie et de l'Innovation. "Portrait économique des régions du Québec" [Table]. Publié en 2020, Extrait de: [https://www.economie.gouv.qc.ca/fileadmin/contenu/documents\\_soutien/regions/portraits\\_regionaux/20200322-PERQ-2020.pdf](https://www.economie.gouv.qc.ca/fileadmin/contenu/documents_soutien/regions/portraits_regionaux/20200322-PERQ-2020.pdf), page 18.

5. Chantal Routhier. "Études régionales: Région administrative de la Côte-Nord et du Nord-du-Québec," (2021). Desjardins. Retrieved from: <https://www.desjardins.com/ressources/pdf/21CotenordNordduquebec-f.pdf?resVer=1632330202000>, page 7.

6. Ibid.

7. Ministère de l'Économie et de l'Innovation du Québec. (2020). Région Côte-Nord: Secteur des entreprises. Extrait de: <https://www.economie.gouv.qc.ca/pages-regionales/cote-nord/portrait-regional/secteur-des-entreprises/>

8. Routhier. "Études régionales: Région administrative de la Côte-Nord et du Nord-du-Québec." Extrait de: <https://www.desjardins.com/ressources/pdf/21CotenordNordduquebec-f.pdf?resVer=1632330202000>, page 9.

# Industries



# INDUSTRIES

## Principales industries pour la population totale

Les industries primaires sont responsables de 9,8% des emplois de la Côte-Nord, soit plus de quatre fois la portion d'emplois qu'occupent les industries primaires au niveau provincial (2,3%).<sup>9</sup>

La principale source d'emploi de la région est le secteur des services, responsable de 74,1% des emplois, comparé à 79,9% des emplois au niveau provincial.

Le secteur des services englobe différentes professions allant des soins de santé et finances à la vente au détail et à l'éducation.

Les métiers typiques en soins de santé et en aide sociale comprennent les docteurs, infirmières, dentistes, aides-soignants, éducateurs à la petite enfance et travailleurs sociaux.

Secteur primaire



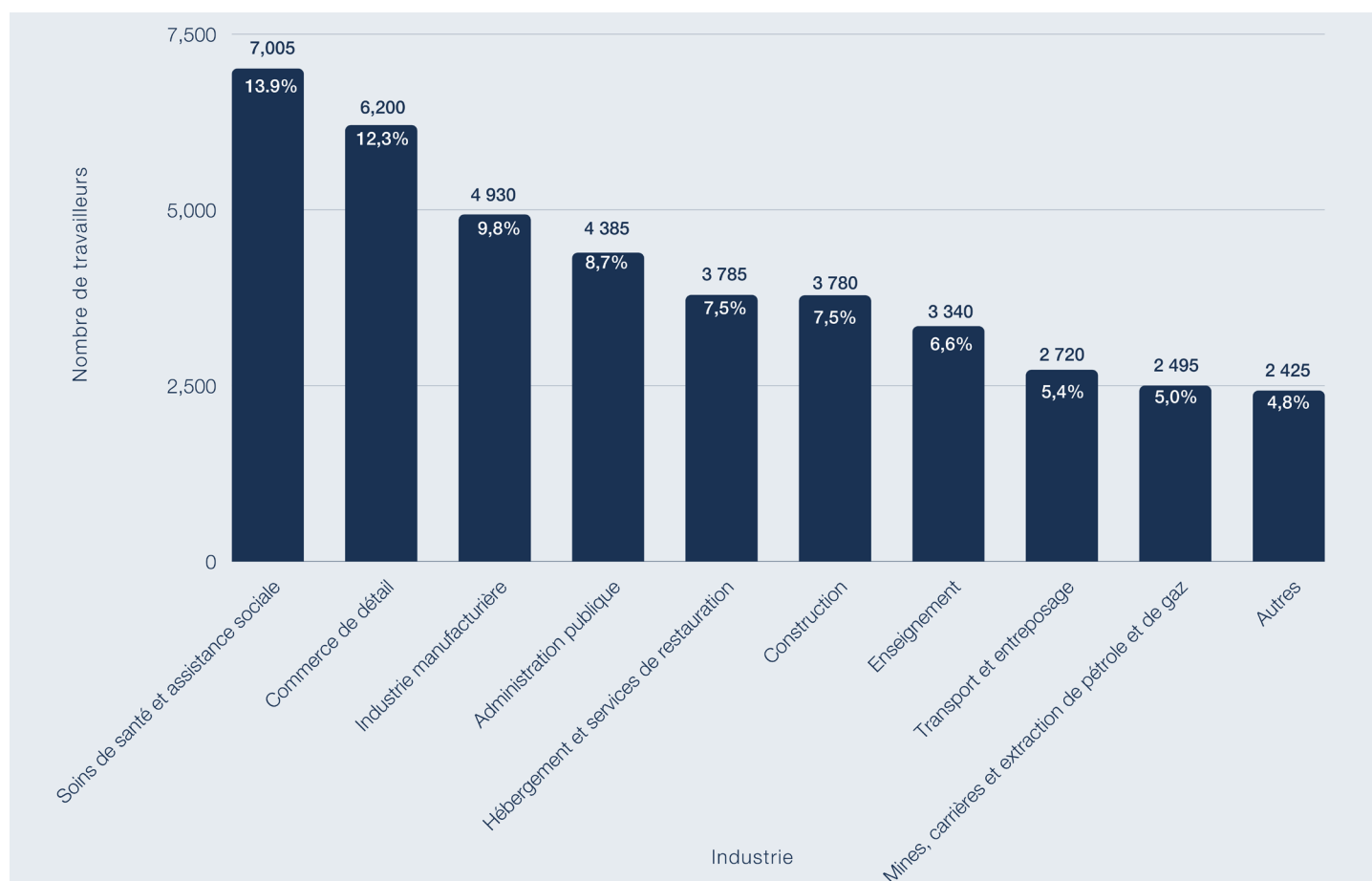
9,8%

Secteur des services



74,1%

Figure 4 : Principales industries de la Côte-Nord pour la population totale



Source: Calculs de la Table ronde provinciale sur l'emploi, basés sur les données de Statistique Canada (2016)

9. Ministère de l'Économie et de l'Innovation du Québec. "Région Côte-Nord: Structure économique," (2021). Extrait de: <https://www.economie.gouv.qc.ca/pages-regionales/cote-nord/portrait-regional/structure-economique/>

# INDUSTRIES

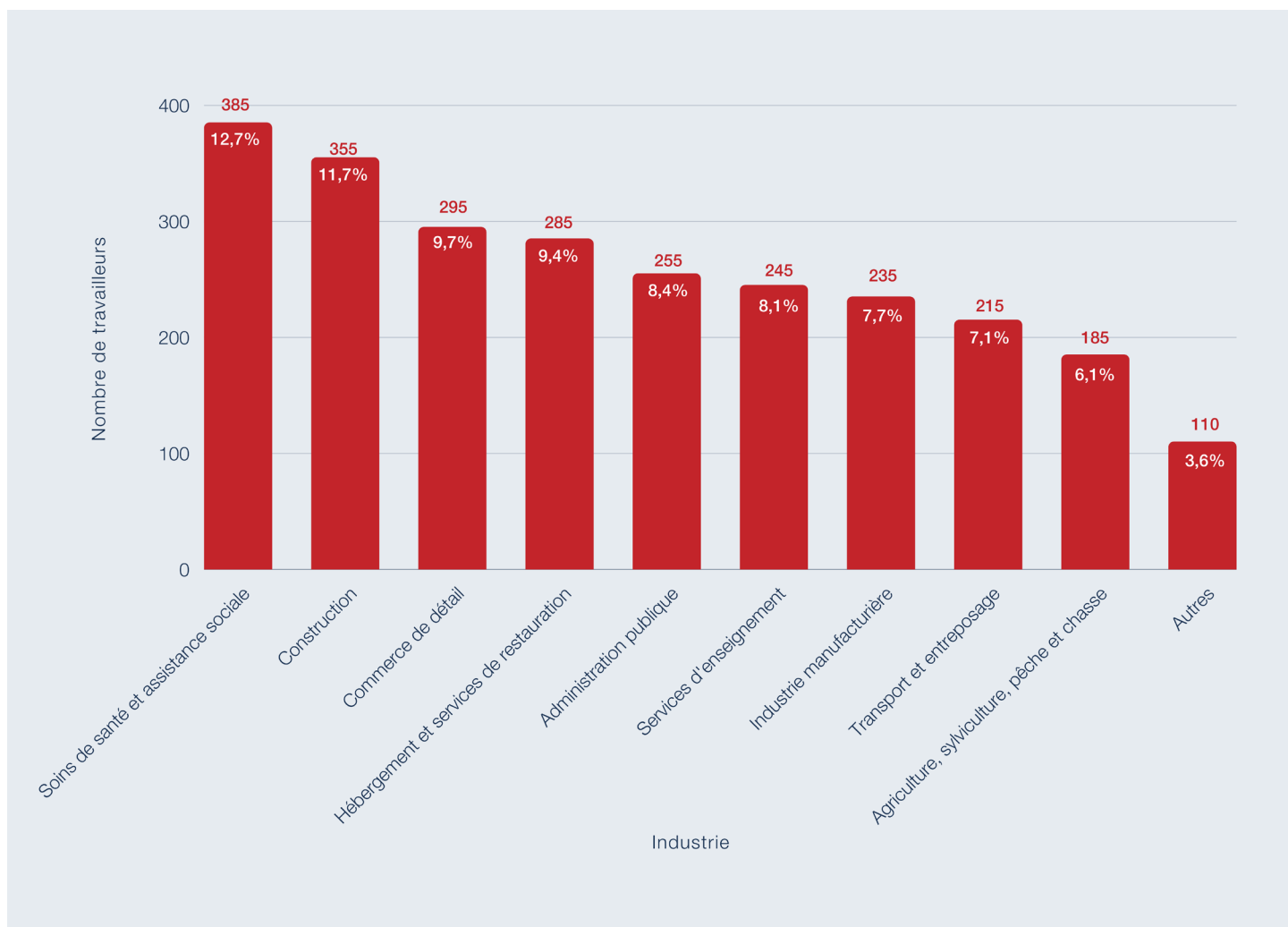
## Principales industries pour les Québécois d'expression anglaise

Il y a un chevauchement important dans les principales industries occupées par les personnes d'expression anglaise par rapport à la population totale. Les personnes d'expression anglaise ont cependant une plus forte représentation dans l'industrie de la construction et une plus faible représentation dans l'industrie manufacturière.

La forte représentation de personnes d'expression anglaise dans la construction est concentrée dans le Golfe-du-Saint-Laurent, où les personnes d'expression anglaise travaillent principalement dans les services de construction.

Les métiers typiques en commerce comprennent les associés à la vente, les caissiers et les agents au service à les professions typiques du secteur des soins de santé et de l'assistance sociale comprennent les médecins, les infirmiers, les dentistes, les préposés aux bénéficiaires, les éducateurs de la petite enfance et les travailleurs sociaux.

**Figure 5: Les 10 premières industries de la Côte-Nord pour les Québécois d'expression anglaise par nombre de travailleurs**

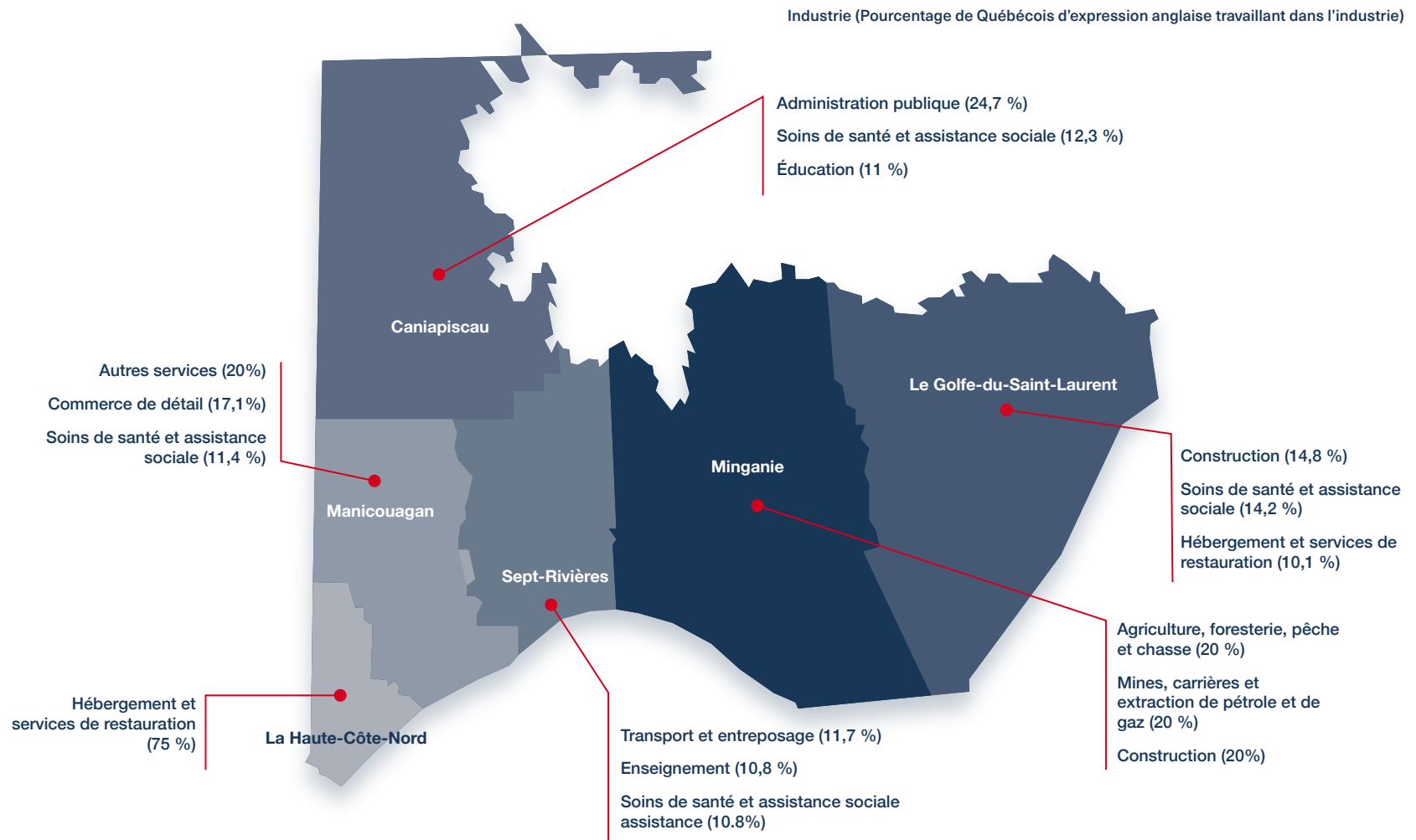


Source: Calculs de la Table ronde provinciale sur l'emploi, basés sur les données de Statistique Canada (2016)



# INDUSTRIES

Carte 1 : Principales industries de la Côte-Nord pour les Québécois d'expression anglaise



Source: Calculs de la Table ronde provinciale sur l'emploi, basés sur les données de Statistique Canada (2016)

# Population active



# POPULATION ACTIVE

## Population active totale

La population active comprend les individus qui exercent un emploi et ceux qui sont au chômage, mais qui recherchent activement un emploi et qui sont disponibles pour travailler. Le taux de participation à la population active est une mesure importante pour comprendre l'emploi et la situation économique des communautés, car elle indique les niveaux d'activité sur le marché du travail.

Cependant, plusieurs facteurs doivent être considérés lors de l'examen des données de la population active, notamment :

- La proportion d'individus de la population active qui sont au chômage
- Les conditions cycliques et les périodes de l'année où les données sur la population active sont recueillies
- Les types de professions qu'ont les employés

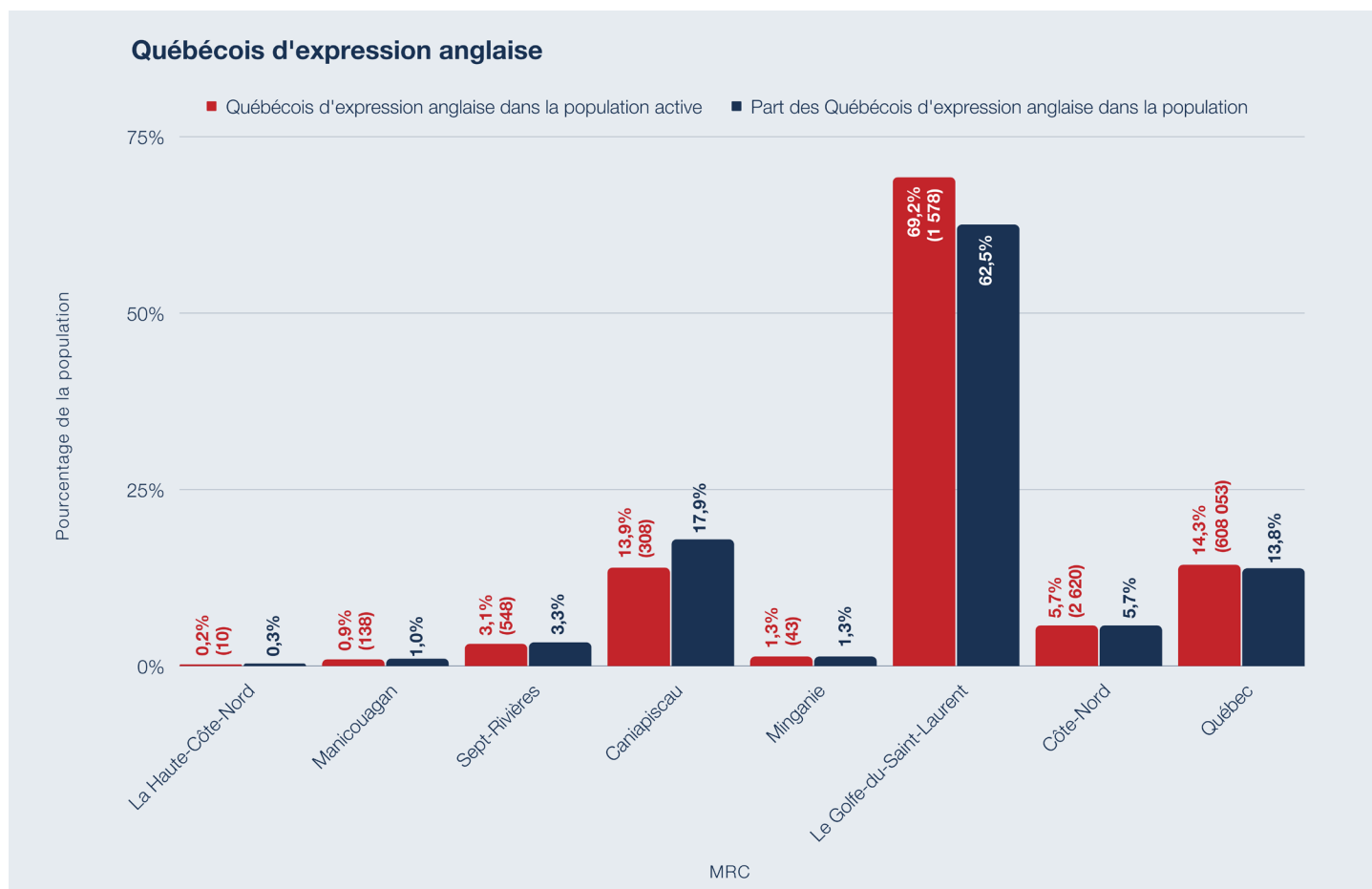
- Les revenus que gagnent les particuliers

La communauté d'expression anglaise représente 5,7% de la population totale et de la population active de la Côte-Nord. Il y a 2 620 personnes d'expression anglaise au sein de la population active composée de 45 750 individus.

À Caniapiscau, les personnes d'expression anglaise sont considérablement sous-représentées dans la population active en comparaison avec leur représentation de la population totale (13,9% comparé à 17,9%).

Dans le Golfe-du-Saint-Laurent, les personnes d'expression anglaise représentent un pourcentage beaucoup plus élevé de la population active que de la population totale (69,5% comparé à 62,5%).

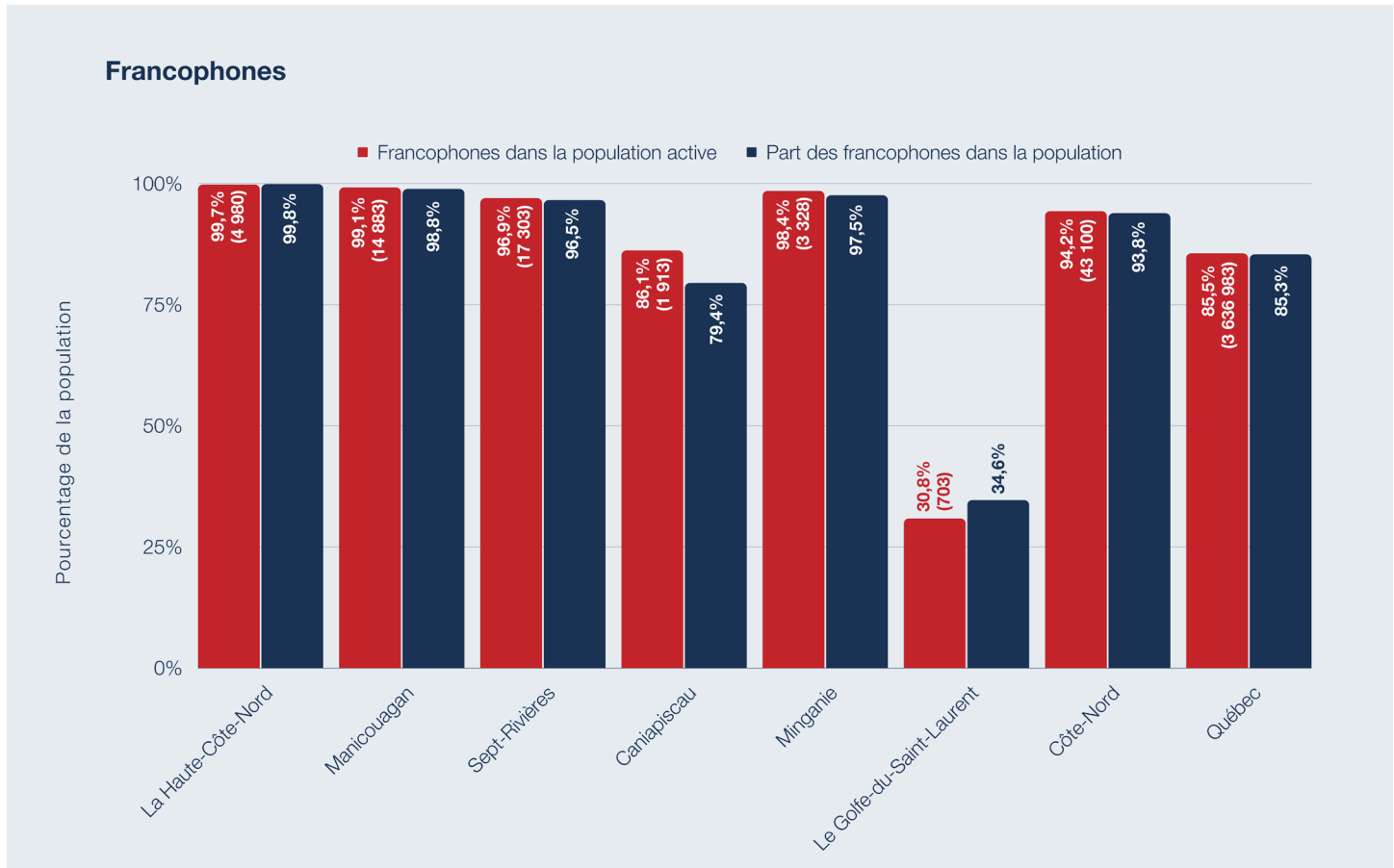
**Figure 6a: Population active de la Côte-Nord par MRC**



Source: Calculs de la Table ronde provinciale sur l'emploi, basés sur les données de Statistique Canada (2016)

# POPULATION ACTIVE

Figure 6b: Population active de la Côte-Nord par MRC



Source: Calculs de la Table ronde provinciale sur l'emploi, basés sur les données de Statistique Canada (2016)

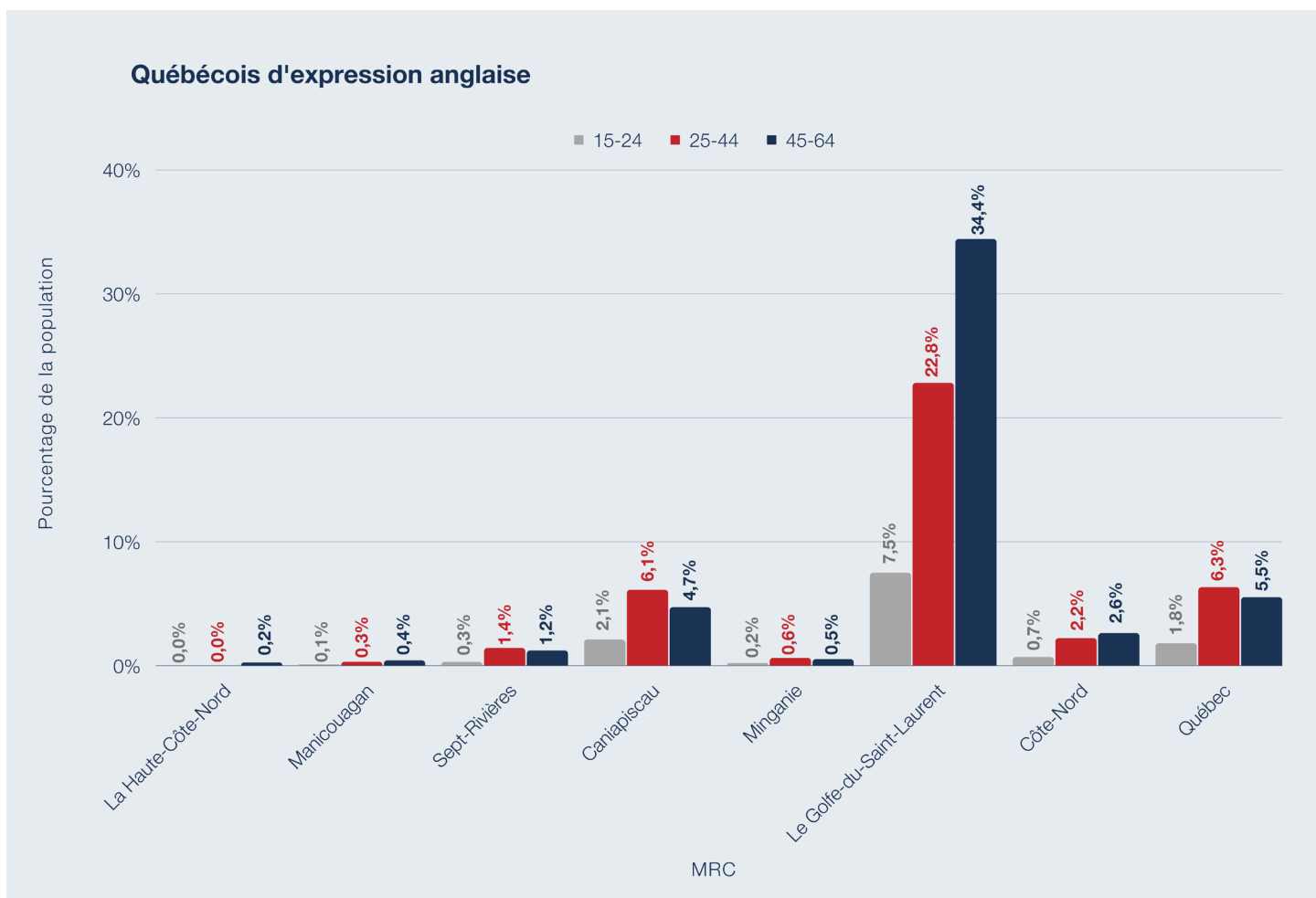
# POPULATION ACTIVE

## Répartition par âge de la population active

Autant chez les personnes d'expression anglaise que d'expression française, les individus âgés de 45 à 64 ans composent la portion la plus importante de la population active. Au niveau provincial, les individus âgés de 25 à 44 ans composent la plus grande portion de la population active, autant chez les personnes d'expression française qu'anglaise.

À Sept Rivières, Caniapiscau et Minganie, il y a plus de personnes d'expression anglaise âgées de 25 à 44 ans dans la population active que de 45 à 64 ans.

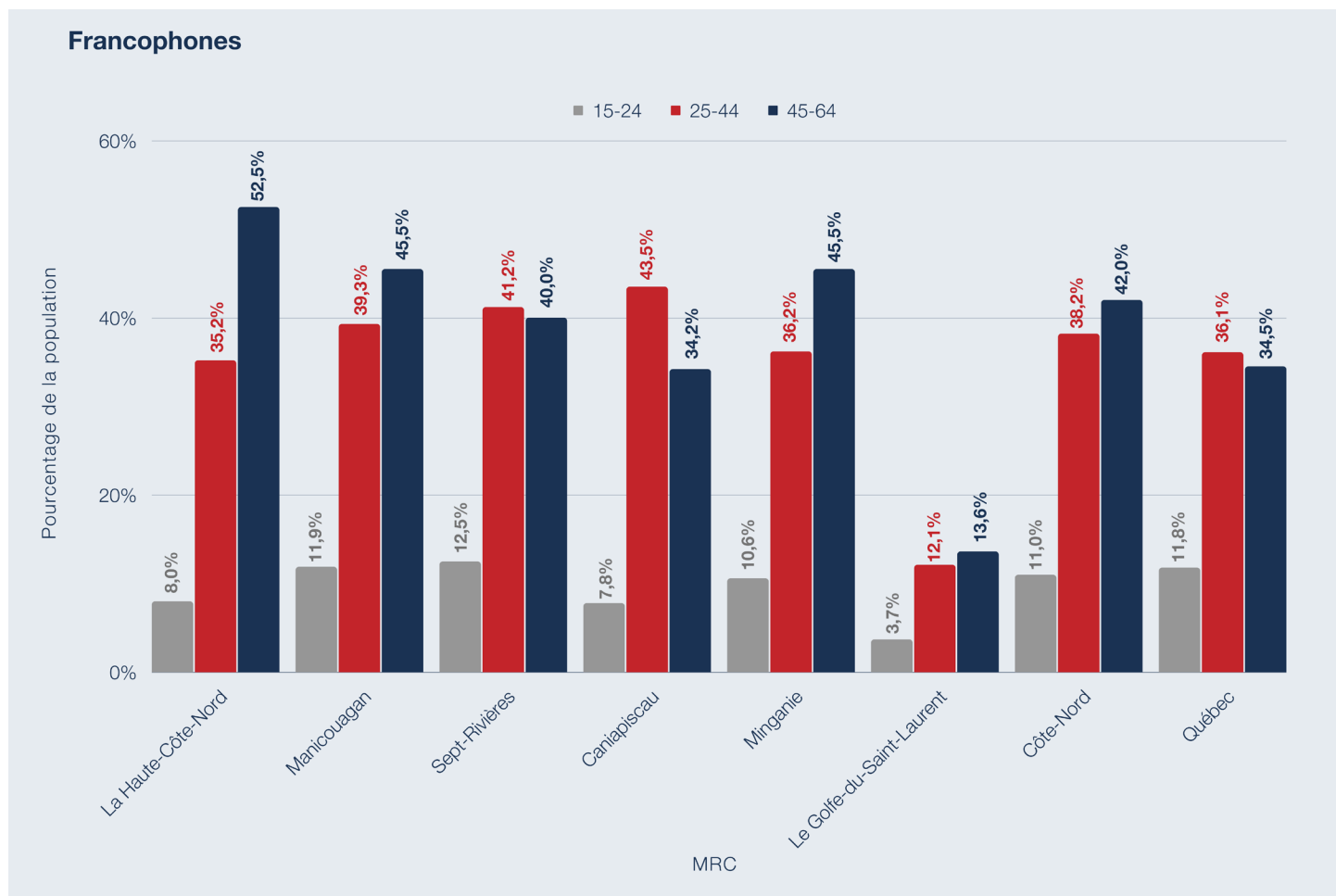
**Figure 7a: Répartition d'âge de la population active de la Côte-Nord par MRC**



Source: Calculs de la Table ronde provinciale sur l'emploi, basés sur les données de Statistique Canada (2016)

# POPULATION ACTIVE

Figure 7b: Répartition d'âge de la population active de la Côte-Nord par MRC



Source: Calculs de la Table ronde provinciale sur l'emploi, basés sur les données de Statistique Canada (2016)

# POPULATION ACTIVE

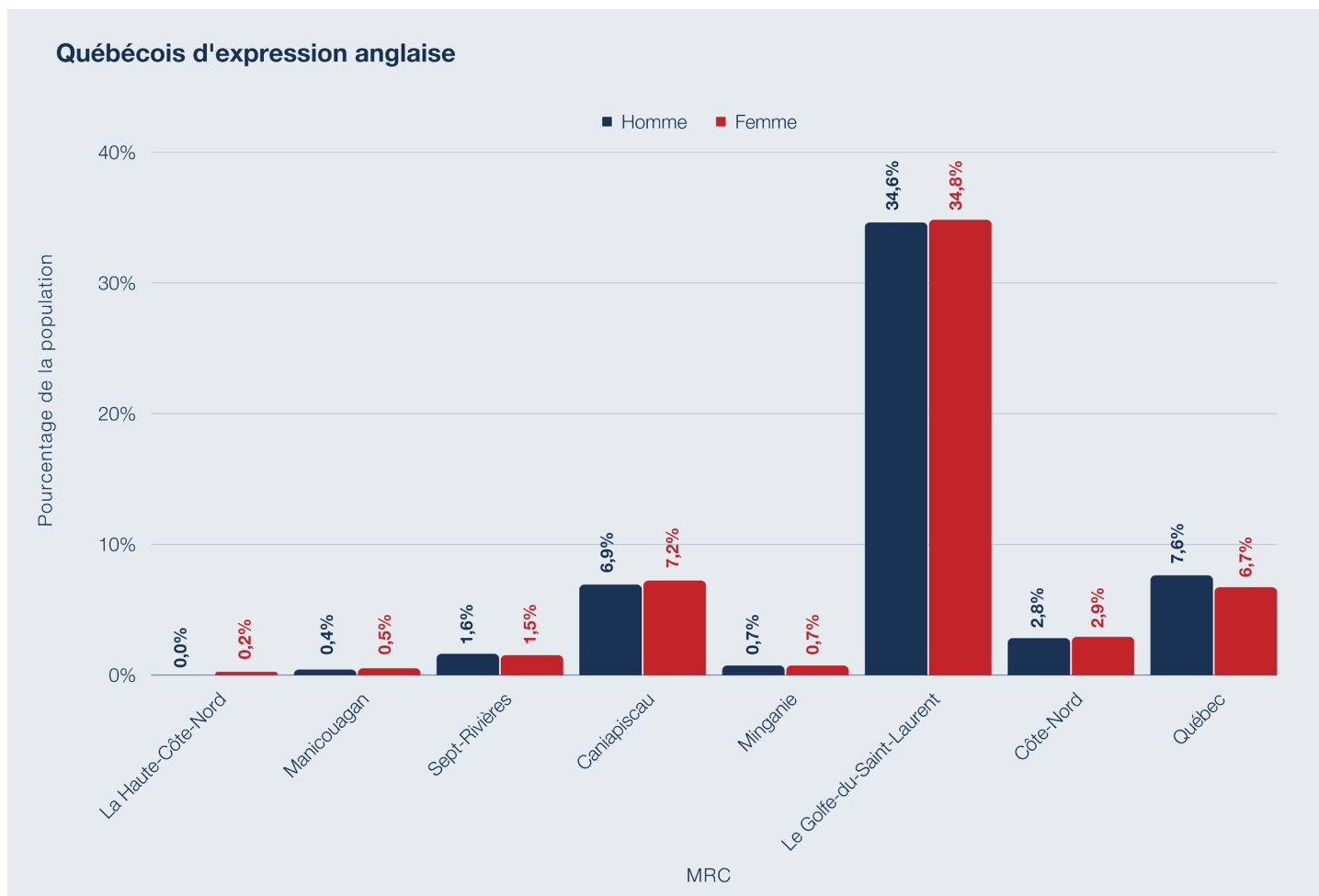
## Répartition par sexe de la population active

La Côte-Nord est l'une des trois régions où l'on retrouve plus de femmes d'expression anglaise que d'hommes dans de la population active. Tout comme au sein de la population totale, les hommes d'expression anglaise composent 2,8% de la population active alors que les femmes d'expression anglaise composent 2,9% de la population active.

Le plus grand écart sexo-linguistique est observé chez les personnes d'expression française de Caniapiscou, où les femmes composent 34,2% de la population active alors que les hommes en composent 51,5%.

Les hommes d'expression française composent plus de la moitié de la population active dans toutes les MRC, à l'exception du Golfe-du-Saint-Laurent.

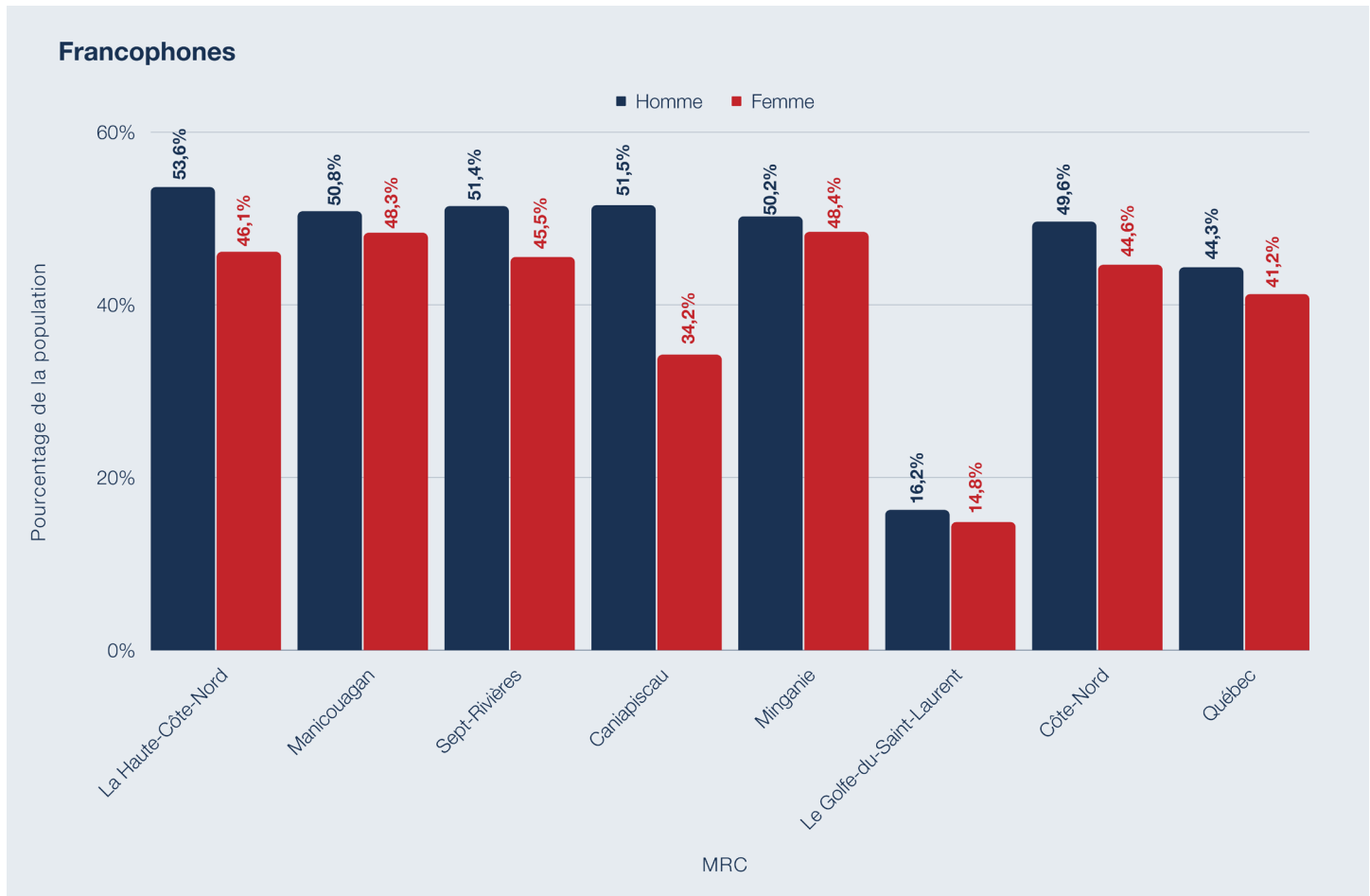
**Figure 8a: Répartition par sexe de la population active de la Côte-Nord par MRC**



Source: Calculs de la Table ronde provinciale sur l'emploi, basés sur les données de Statistique Canada (2016)

# POPULATION ACTIVE

Figure 8b: Répartition par sexe de la population active de la Côte-Nord par MRC



Source: Calculs de la Table ronde provinciale sur l'emploi, basés sur les données de Statistique Canada (2016)



# Taux de chômage



# TAUX DE CHÔMAGE

## Taux de chômage pour la population totale

Le taux de chômage représente le pourcentage d'individus de la population active qui n'ont pas d'emploi rémunéré et qui sont à la recherche d'emploi. Le taux de chômage sert de donnée officielle pour mesurer la performance du marché du travail et pour aider à comprendre le revenu, le pouvoir d'achat et le bien-être socio-économique des communautés.

Le taux de chômage a toutefois des limites. Dans cette section, les taux de chômage capturent le statut d'emploi d'individus au moment où les données de recensement furent recueillies en mai 2016.

Le taux de chômage pourrait ne pas tenir compte de:

- Ceux qui occupent des emplois saisonniers et ont donc moins ou pas de travail pendant les mois d'hiver
- Ceux qui sont sans emploi depuis un bon moment et ont cessé de rechercher activement du travail
- La qualité d'emploi qu'ont les gens

Malgré le fait que le taux de chômage ne dépeigne pas nécessairement la précarité des emplois à temps partiel, temporaires ou à faible revenu, il demeure une mesure officielle importante qui indique les pertes de salaire, la diminution de croissance économique et les difficultés auxquelles font face les communautés en raison de leur chômage.

# TAUX DE CHÔMAGE

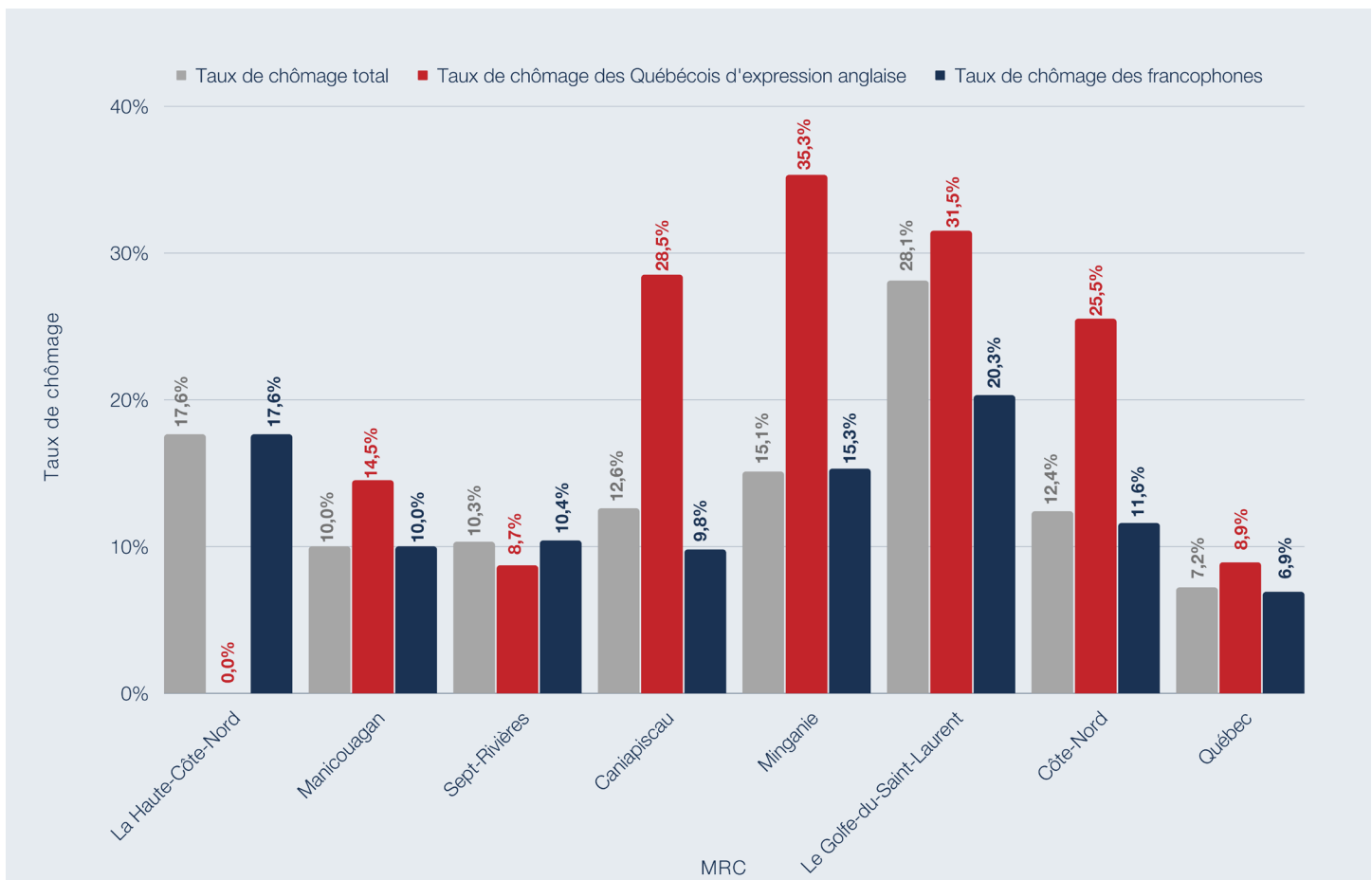
En raison de la petite taille de l'échantillon de population dans certaines MRC, les taux de chômage des personnes d'expression anglaise peuvent apparaître comme étant soit 0 %, soit un chiffre très élevé (p. ex. 100 %), soit incalculables. Ces chiffres peuvent ne pas être représentatifs des communautés, ce qui suggère la nécessité d'une recherche plus approfondie.

La Côte-Nord connaît le troisième taux de chômage le plus élevé du Québec, à 12,4%. Le taux de chômage des personnes d'expression anglaise de la région est de plus du double du taux régional, soit 25,5%.

Dans le Golfe-du-Saint-Laurent, les personnes d'expression anglaise ont un taux de chômage de 31,5%. Il s'agit également de la MRC ayant le plus de personnes d'expression anglaise de la région.

À Sept Rivières, les personnes d'expression anglaise connaissent un taux de chômage inférieur à celui des personnes d'expression française (8,7% comparé à 10,4%).

**Figure 9: Taux de chômage de la population totale de la Côte-Nord par MRC**



Source: Calculs de la Table ronde provinciale sur l'emploi, basés sur les données de Statistique Canada (2016)

# TAUX DE CHÔMAGE

## Répartition par âge du taux de chômage

Les individus âgés de 25 à 44 ans connaissent les taux de chômage les plus bas de la région, et ce, dans les deux communautés linguistiques.

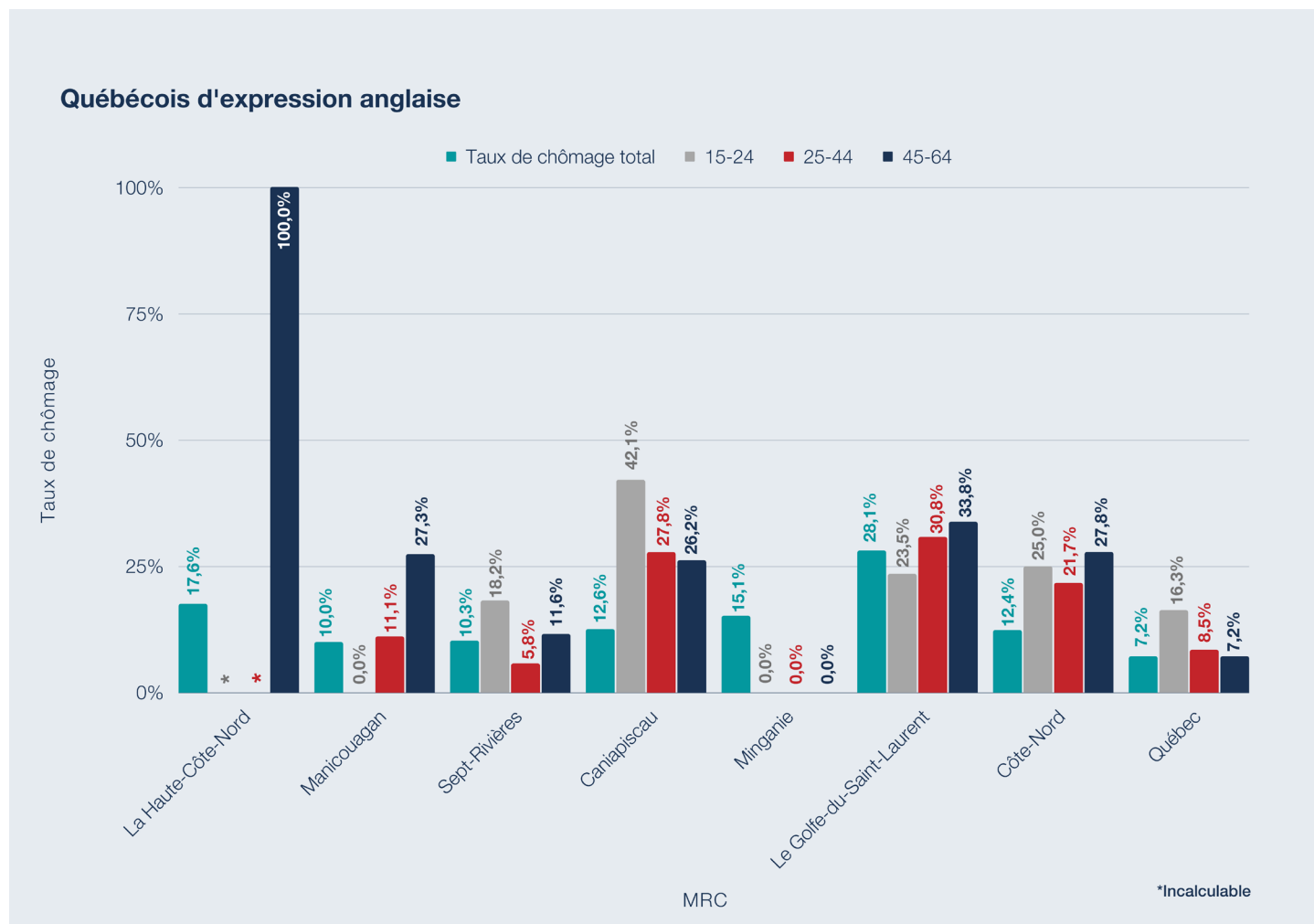
Chez les personnes d'expression française, les jeunes connaissent le taux de chômage le plus élevé (18,4%).

Chez les personnes d'expression anglaise, les individus âgés de 45 à 64 ans connaissent le taux de chômage le plus élevé (27,8%). Le Bas-Saint-Laurent est la seule autre région où c'est aussi le cas; dans la majorité des autres régions, les jeunes

d'expression anglaise connaissent le taux de chômage le plus élevé.

Notamment, les jeunes d'expression anglaise âgés de 15 à 24 ans de Caniapiscau connaissent un taux de chômage de 42,1%. Les personnes d'expression anglaise âgées de 45 à 64 du Golfe-du-Saint-Laurent connaissent un taux de chômage de 33,8%.

**Figure 10a: Répartition par âge du taux de chômage de la Côte-Nord par MRC**

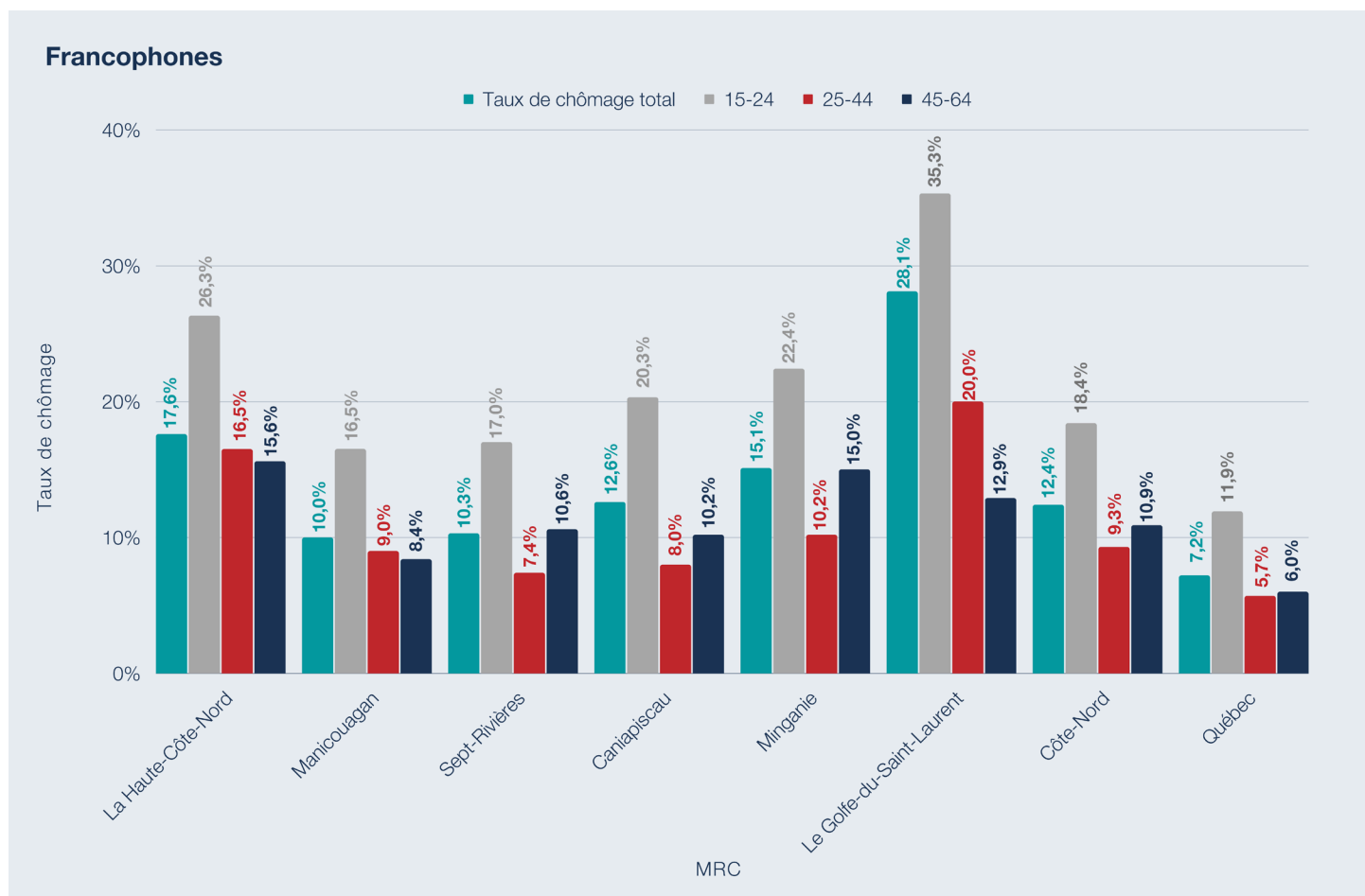


Source: Calculs de la Table ronde provinciale sur l'emploi, basés sur les données de Statistique Canada (2016)

\*En raison de la petite taille de l'échantillon de population des personnes d'expression anglaise dans cette MRC, les chiffres peuvent ne pas être représentatifs.

# TAUX DE CHÔMAGE

Figure 10b: Répartition par âge du taux de chômage de la Côte-Nord par MRC



Source: Calculs de la Table ronde provinciale sur l'emploi, basés sur les données de Statistique Canada (2016)

# TAUX DE CHÔMAGE

## Répartition par sexe du taux de chômage

Les femmes de la Côte-Nord ont tendance à connaître des taux de chômage plus élevés que ceux des hommes de leur communauté linguistique respective.

Les hommes d'expression anglaise connaissent les taux de chômage les plus élevés de la région (29,4%), suivis des femmes d'expression anglaise (21,2%), puis des hommes d'expression française (14%). Les femmes d'expression française connaissent le taux de chômage le plus bas de la région (8,9%).

Les hommes d'expression anglaise du Golfe-du-Saint-Laurent connaissent le taux de chômage statistiquement significatif le

plus élevé de tous les groupes sexo-linguistiques de la région, avec 37,3%. Cela correspond à plus de cinq fois le taux de chômage provincial (7,2%).

Sept Rivières est la seule MRC où les femmes d'expression anglaise ont un taux de chômage statistiquement significatif plus élevé que les hommes d'expression anglaise (9,5% comparé à 8,7%).

Caniapiscau est la seule MRC où les femmes d'expression française connaissent un taux de chômage plus élevé que les hommes d'expression française (11,5% comparé à 9,2%).

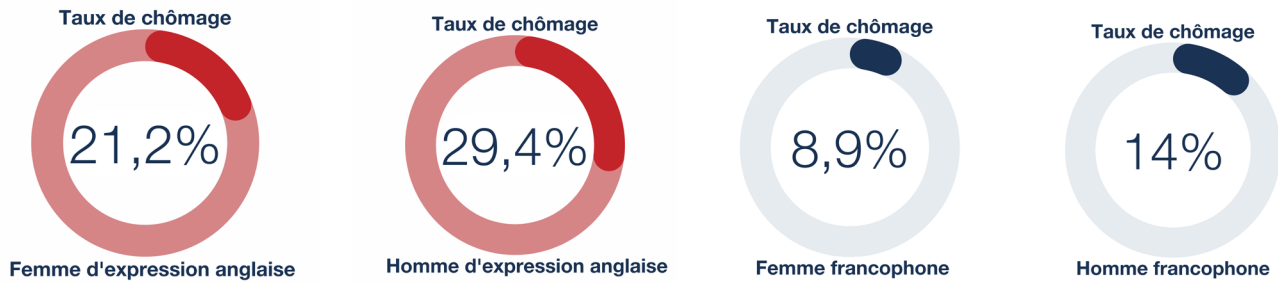
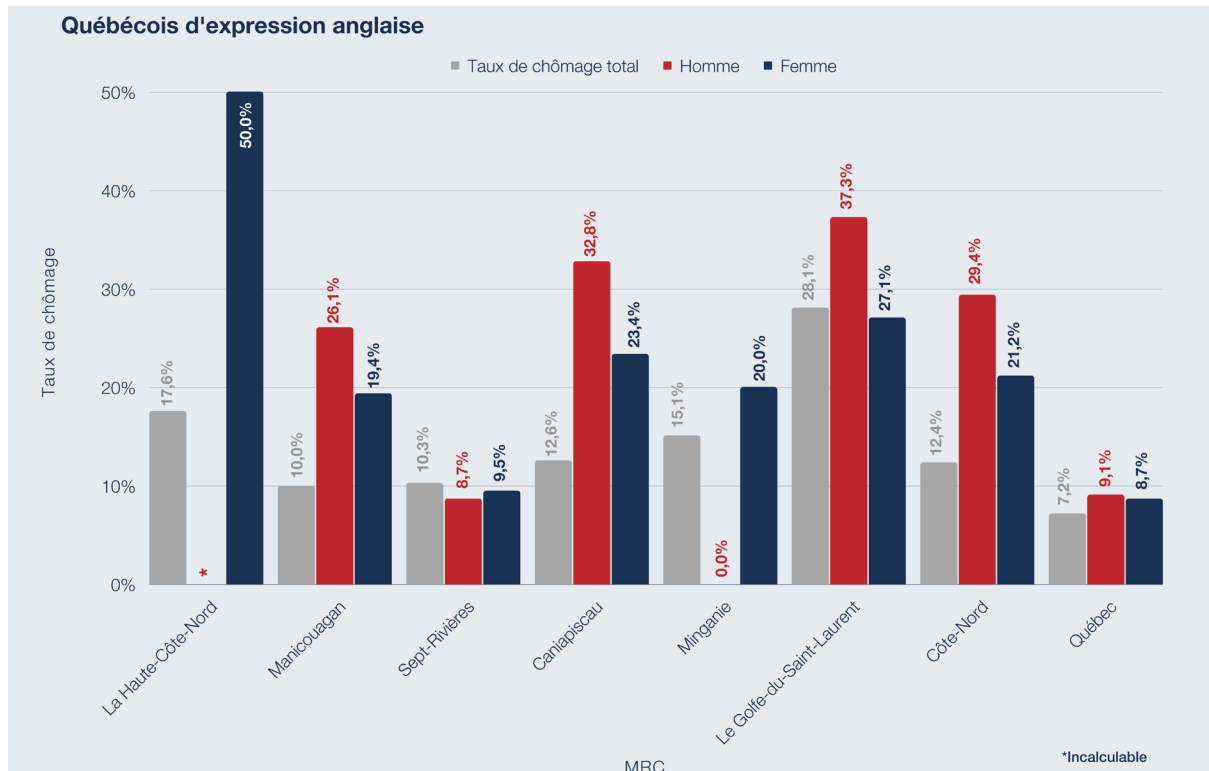


Figure 11a: Répartition par sexe du taux de chômage de la Côte-Nord par MRC

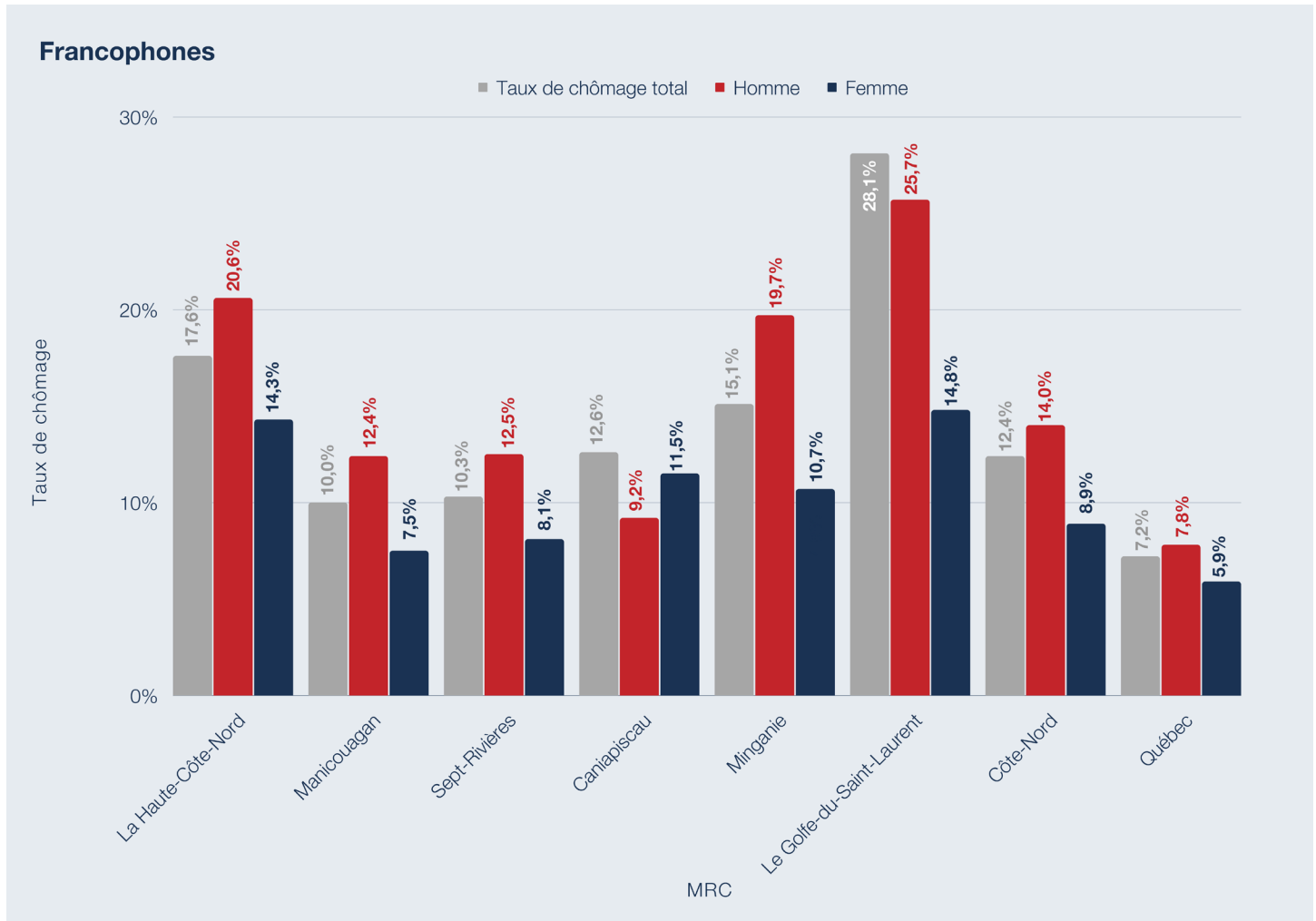


Source: Calculs de la Table ronde provinciale sur l'emploi, basés sur les données de Statistique Canada (2016)

\*En raison de la petite taille de l'échantillon de population des personnes d'expression anglaise dans cette MRC, les chiffres peuvent ne pas être représentatifs.

# TAUX DE CHÔMAGE

Figure 11b: Répartition par sexe du taux de chômage de la Côte-Nord par MRC



Source: Calculs de la Table ronde provinciale sur l'emploi, basés sur les données de Statistique Canada (2016)

# Activité professionnelle





# ACTIVITÉ PROFESSIONNELLE

## Travail à temps partiel et à temps plein

Les personnes d'expression anglaise de la Côte-Nord ont le deuxième taux le plus élevé d'engagement dans un emploi à temps partiel (67,2%) de tous les groupes linguistiques et régions, après les personnes d'expression anglaise de Gaspésie-Îles-de-la-Madeleine (68,5%).

La majorité des personnes d'expression française travaillent-elles aussi à temps partiel, mais à un taux moindre que les personnes d'expression anglaise (54,4%).

La forte participation au travail à temps partiel est liée au nombre important d'industries à temps partiel et/ou saisonnier dans la région (par exemple la pêche et la construction).

Chez les personnes d'expression anglaise du Golfe-du-Saint-Laurent, 73,3% des individus travaillent à temps partiel. Une grande proportion des personnes d'expression anglaise de cette MRC travaillent dans les industries de la construction et de la pêche.

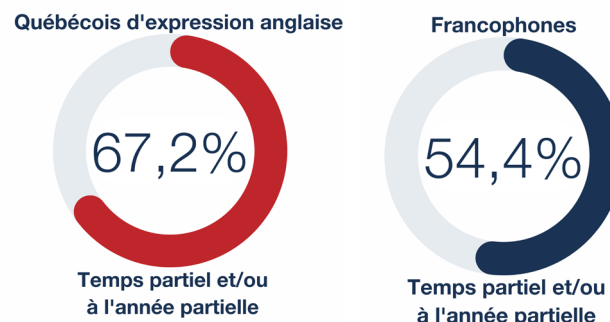
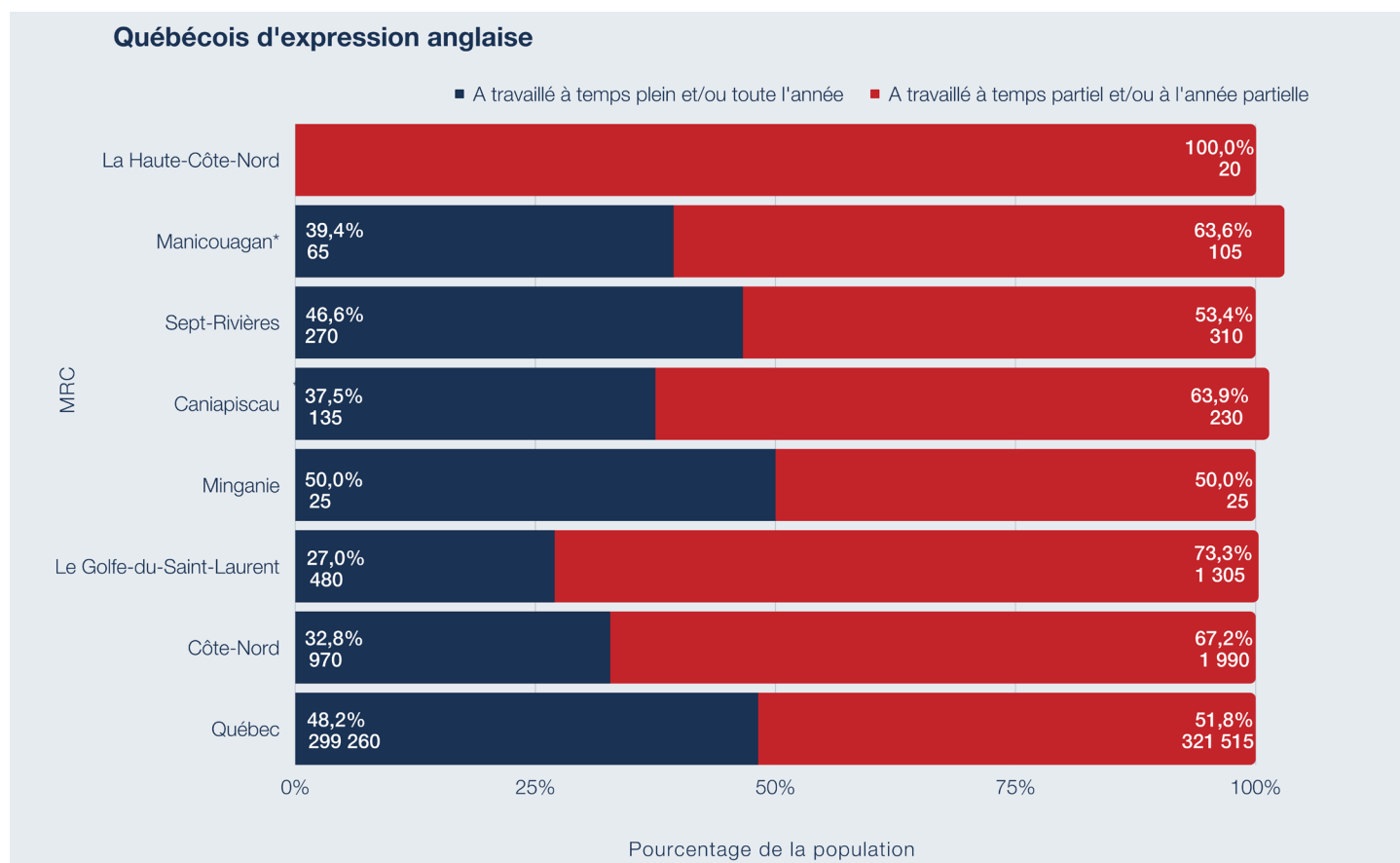


Figure 12a: Activité professionnelle de la Côte-Nord par MRC

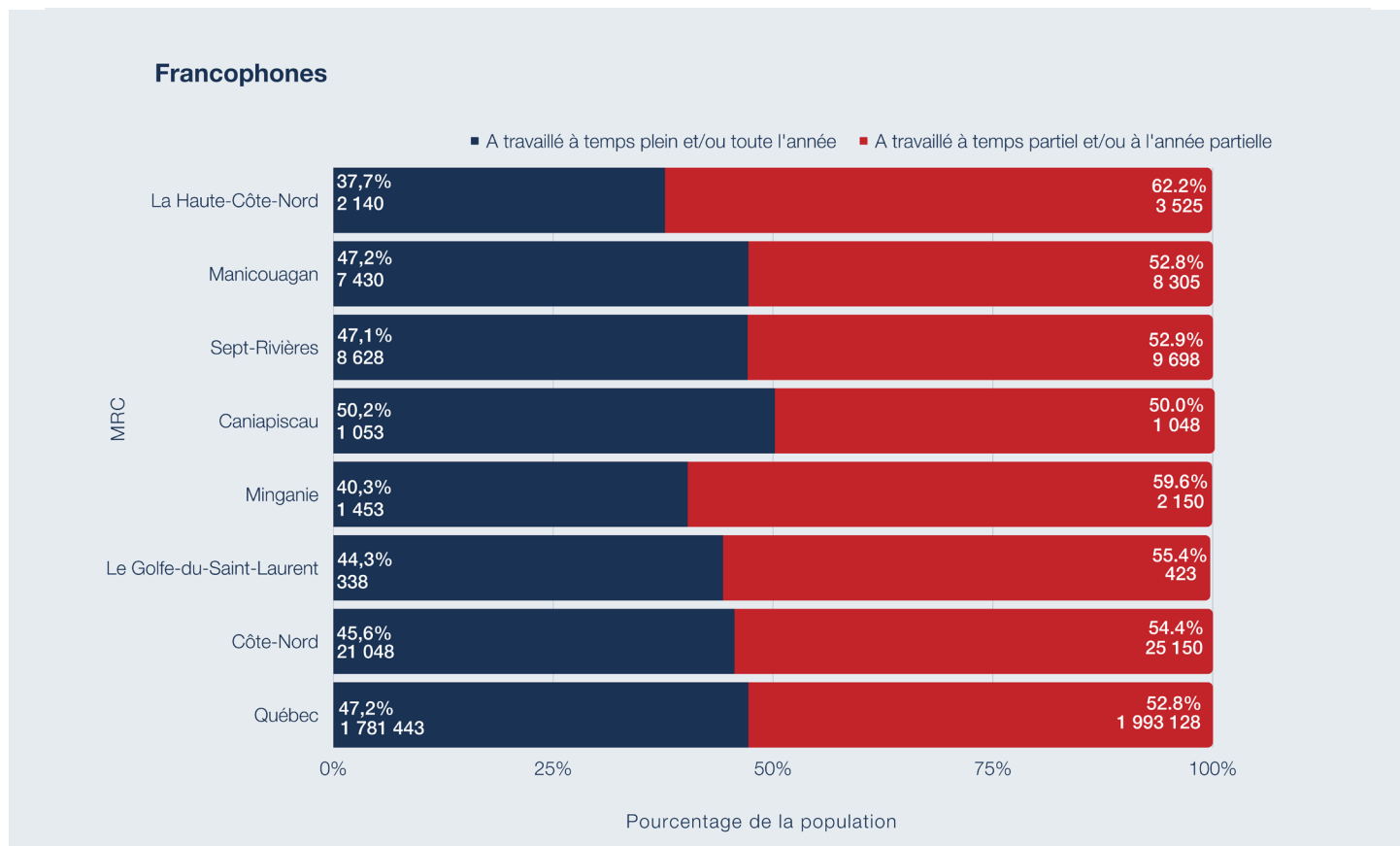


Source: Calculs de la Table ronde provinciale sur l'emploi, basés sur les données de Statistique Canada (2016)

\*En raison de la petite taille de l'échantillon de population des personnes d'expression anglaise dans cette MRC, les chiffres peuvent ne pas être représentatifs.

# ACTIVITÉ PROFESSIONNELLE

Figure 12b: Activité professionnelle de la Côte-Nord par MRC



Source: Calculs de la Table ronde provinciale sur l'emploi, basés sur les données de Statistique Canada (2016)

# ACTIVITÉ PROFESSIONNELLE

## Moyenne de semaines travaillées

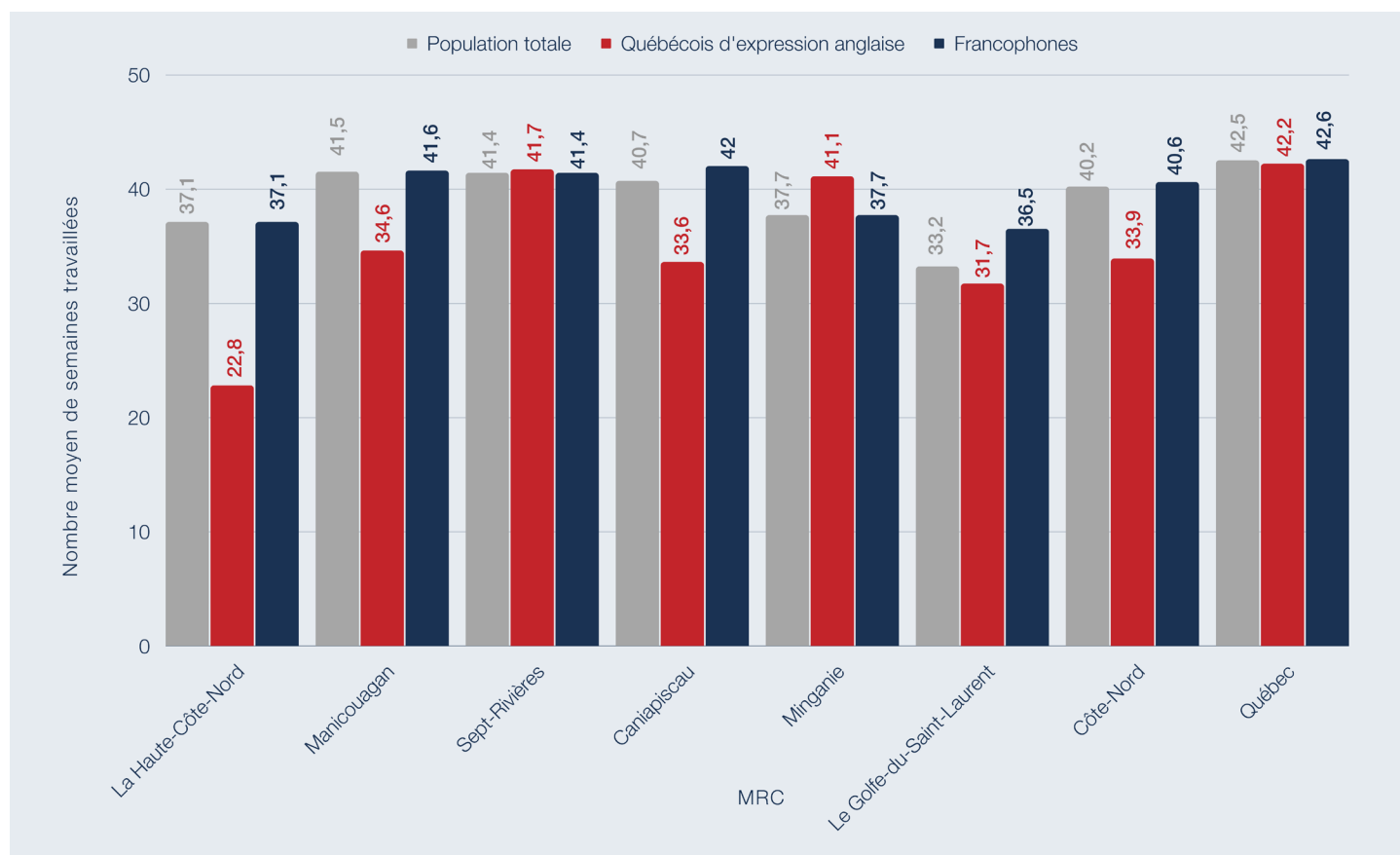
La Côte-Nord possède la plus grande différence de moyennes de semaines travaillées par année; les personnes d'expression anglaise travaillent en moyenne 33,9 semaines par année, alors que les personnes d'expression française travaillent 40,6 semaines par année.<sup>10</sup>

d'expression française peut être due à la forte participation des personnes d'expression anglaise dans des industries à temps partiel et saisonnier. Dans le Golfe-du-Saint-Laurent, où une grande partie des personnes d'expression anglaise travaillent dans la construction et la pêche, la moyenne de semaines travaillée par année est aussi la plus faible (31,7).

La différence entre les personnes d'expression anglaise et



Figure 13: Moyenne de semaines travaillées au Côte-Nord par MRC



Source: Calculs de la Table ronde provinciale sur l'emploi, basés sur les données de Statistique Canada (2016)

10. Les données présentées dans cette section représentent les individus qui ne parlent que l'anglais ou que le français comme première langue officielle. Les individus qui parlent les deux langues officielles n'ont pas été distribués entre les personnes d'expression anglaise et française dans le graphique ci-dessous. Cela est dû à la quantité limitée de données disponibles.

# Revenu



# REVENU

## Revenu médian net

Les personnes d'expression anglaise ont tendance à gagner un revenu médian net inférieur à celui des personnes d'expression française. Cela pourrait être expliqué en partie par le taux de chômage élevé des personnes d'expression anglaise.

Les bas revenus peuvent également être expliqués par les types d'emplois occupés par les personnes d'expression anglaise tels que les emplois saisonniers, à temps partiel et à faible revenu. Ces emplois peuvent connaître des fluctuations de revenu tout au long de l'année et manquent d'opportunités d'avancement professionnel.

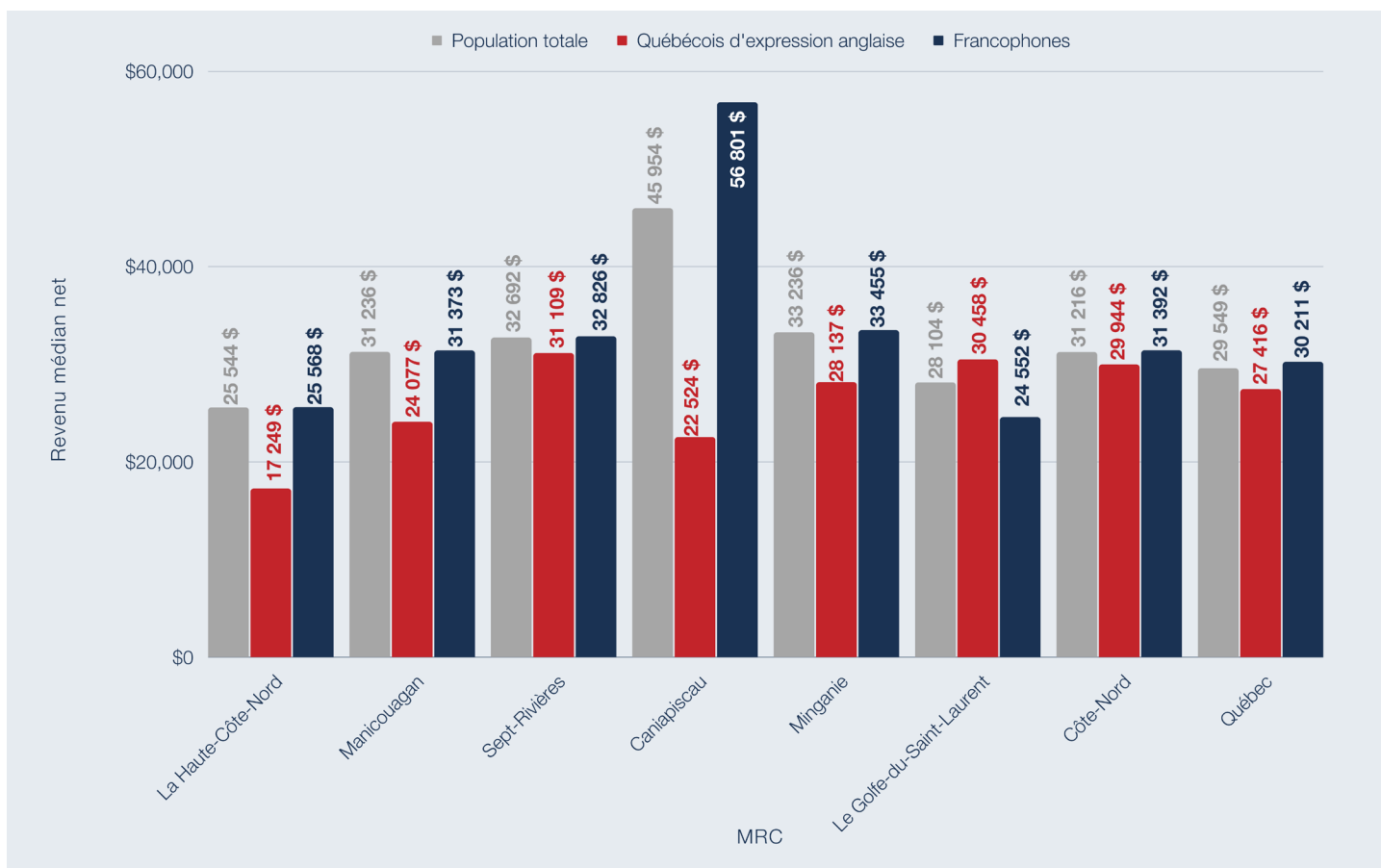
Les personnes d'expression anglaise de la Côte-Nord

gagnent un revenu médian net plus bas que les personnes d'expression française (29 944\$ comparé à 31 392\$).<sup>11</sup>

Le Golfe-du-Saint-Laurent est la seule MRC dans laquelle les personnes d'expression anglaise gagnent plus que les personnes d'expression française (30 458\$ comparé à 24 552\$).

À Caniapiscau, les personnes d'expression française gagnent un revenu médian net de 56 801\$. Il s'agit de l'un des revenus médians nets les plus élevés de la province et se trouve à être plus de 30 000\$ au-dessus du revenu médian net des personnes d'expression anglaise de cette même MRC.

**Figure 14: Revenu médian net de la population de la Côte-Nord par MRC**



Source: Calculs de la Table ronde provinciale sur l'emploi, basés sur les données de Statistique Canada (2016)

11. Les données présentées dans cette section représentent les individus qui ne parlent que l'anglais ou que le français comme première langue officielle. Les individus qui parlent les deux langues officielles n'ont pas été distribués entre les personnes d'expression anglaise et française dans le graphique ci-dessous. Cela est dû à la quantité limitée de données disponibles.

# Éducation



## Niveau de scolarité de la population

Dans la plupart des pays développés, l'emploi, les revenus et la productivité du travail augmentent selon le niveau d'éducation. L'éducation fournit les compétences et la formation nécessaires à l'entrée et l'avancement sur le marché du travail. Au Québec, le français est enseigné dans les institutions d'enseignement primaire et secondaire, offrant aux Québécois d'expression anglaise la possibilité d'apprendre le français. Cependant, comme c'est le cas pour de nombreuses compétences enseignées dans le système éducatif conventionnel, une formation supplémentaire ou complémentaire peut être nécessaire afin de préparer les étudiants au marché du travail. Pour les personnes d'expression anglaise ayant un niveau de compétences moindre en français ainsi que pour ceux qui n'ont pas reçu de formation en français au Québec, une formation en français pourrait combler le fossé linguistique et ainsi réduire les obstacles rencontrés dans l'obtention et la conservation d'un emploi.

Le niveau d'instruction demeure un facteur déterminant de l'employabilité d'une personne et de ses perspectives d'emploi, bien que la relation entre l'éducation et l'emploi diffère pour les personnes d'expression anglaise à travers le Québec.

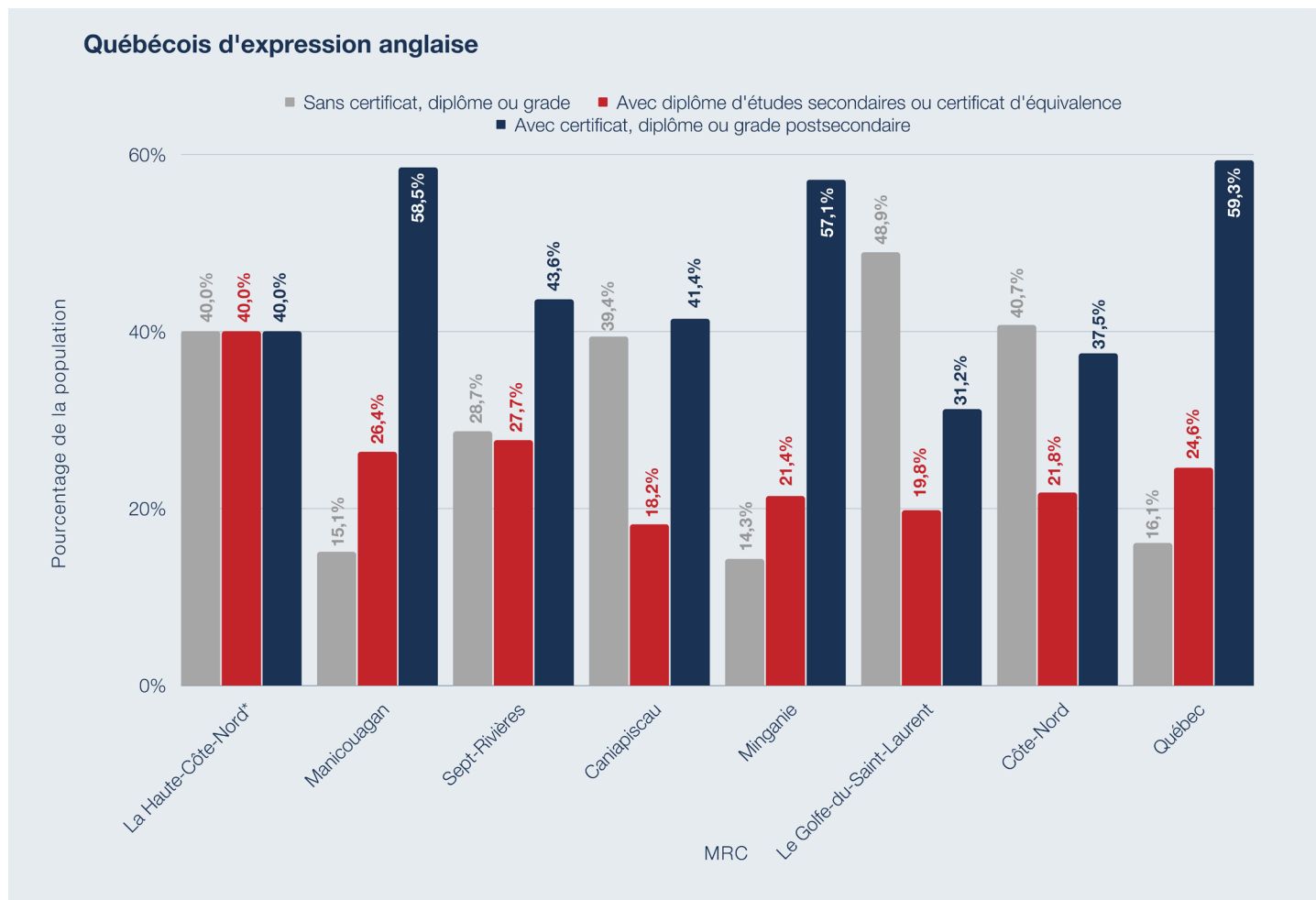
Les personnes d'expression anglaise de la Côte-Nord détiennent le second taux de scolarité postsecondaire le plus bas (37,5%) de toutes les communautés d'expression anglaise de la province, après le Nord-du-Québec.

Les personnes d'expression française connaissent elles aussi un taux de scolarité postsecondaire relativement bas (52,1%) en comparaison avec les personnes d'expression française des autres régions.

Les personnes d'expression anglaise du Golfe-du-Saint-Laurent ont le taux de scolarité postsecondaire le plus bas, à 31,2%. On retrouve également dans cette MRC le taux le plus élevé de personnes d'expression anglaise n'ayant aucun niveau de scolarité complété, à 48,9%.

# ÉDUCATION

Figure 15a: Niveau de scolarité de la population de la Côte-Nord par MRC



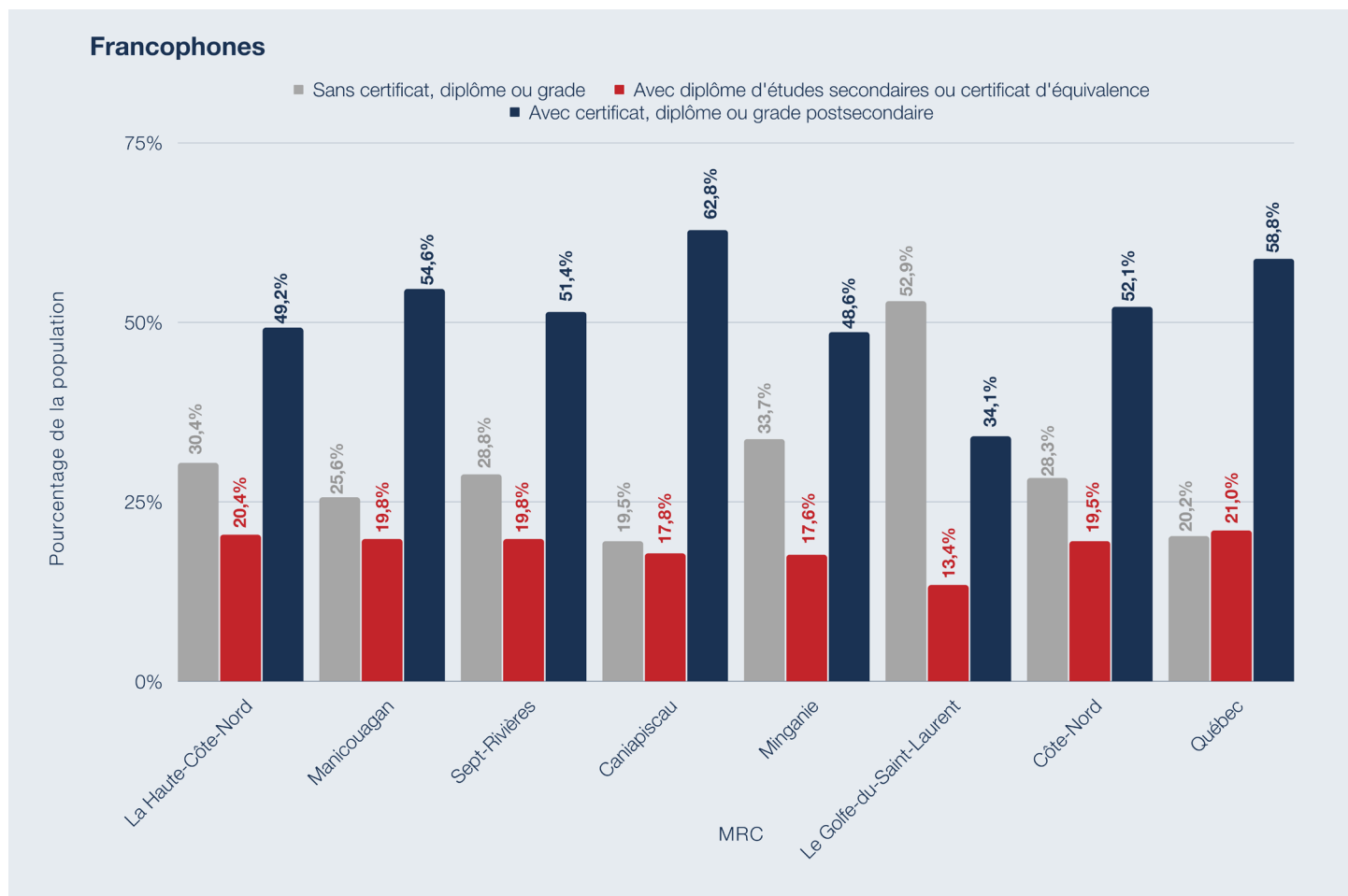
Source: Calculs de la Table ronde provinciale sur l'emploi, basés sur les données de Statistique Canada (2016)

\*En raison de la petite taille de l'échantillon de population des anglophones dans cette MRC, les chiffres peuvent ne pas être représentatifs.



# ÉDUCATION

Figure 15b: Niveau de scolarité de la population de la Côte-Nord par MRC



Source: Calculs de la Table ronde provinciale sur l'emploi, basés sur les données de Statistique Canada (2016)

# RÉFÉRENCES

Adapté de Statistique Canada (2016) . Population dans les ménages privés selon certaines caractéristiques démographiques, culturelles, scolaires, de la population active et du revenu (984), la première langue officielle parlée (6), l'âge (8B) et le sexe (3), pour la province de Québec, les MRC de la province de Québec et les régions administratives de la province de Québec, Recensement de 2016 - Données-échantillon à 25 %, [tableau personnalisé].

Hamelin, F. (2020). Portrait économique des régions du Québec. Ministère de l'Économie et de l'Innovation. Extrait de : [https://www.economie.gouv.qc.ca/fileadmin/contenu/documents\\_soutien/regions/portraits\\_regionaux/20200322-PERQ-2020.pdf](https://www.economie.gouv.qc.ca/fileadmin/contenu/documents_soutien/regions/portraits_regionaux/20200322-PERQ-2020.pdf)

Ministère de l'Économie et de l'Innovation du Québec (2021, 07 septembre). Région de la Côte-Nord : Secteur des entreprises. Extrait de : <https://www.economie.gouv.qc.ca/pages-regionales/cote-nord/portrait-regional/secteur-des-entreprises/>

Ministère de l'Économie et de l'Innovation du Québec (07 septembre 2021). Région de la Côte-Nord : Structure économique. Extrait de : <https://www.economie.gouv.qc.ca/pages-regionales/cote-nord/portrait-regional/structure-economique/>

Routhier, C. (2021, 23 septembre). Études régionales : Région administrative de la Côte-Nord et du Nord-du-Québec. Desjardins. Extrait de : <https://www.desjardins.com/ressources/pdf/21CotenordNordduquebec-f.pdf?resVer=1632330202000>

Statistique Canada (2021, 02 novembre). Première langue officielle parlée de la personne. Gouvernement du Canada. Extrait de : <https://www23.statcan.gc.ca/imdb/p3Var.pl?Function=DEC&Id=34004>